



Opinionsmätning om
de svenskspråkigas röstningsbeteende
inför kommunal- och välfärdsområdesvalen 2025

Mikko Majander

Samhällsanalytiker, Magma

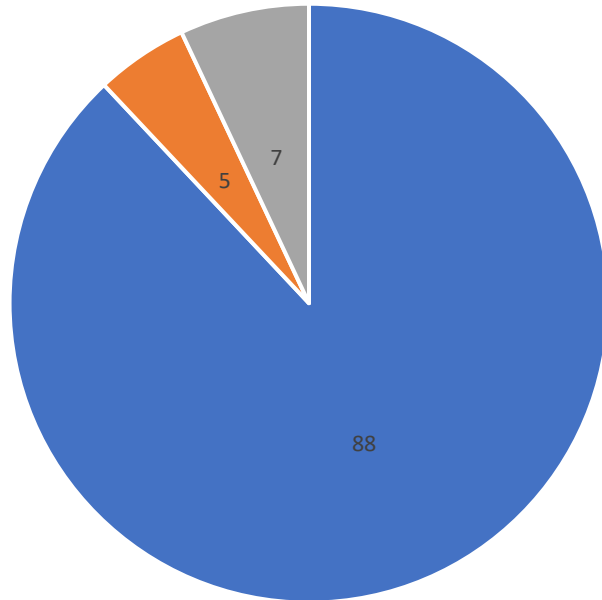
31.3.2025

Om undersökningen

- Beställd av tankesmedjan Magma tillsammans med Svenska Yle, utförd av Taloustutkimus
- 802 respondenter som är över 18 år gamla och registrerade som svenskspråkiga
 - 18–29 **135**, 30–39 **115**, 40–49 **110**, 50–59 **116**, 60–69 **118**, 70–79 **133**, 80+ **75**
- Respondenterna enligt region
 - Österbotten **315**, Nyland **267**, Helsingfors **95**, Egentliga Finland **98**, Övriga **27**
- Felmarginal högst $\pm 3,5$ procentenheter
- Intervjuerna genomfördes per telefon (på svenska) 24.2–18.3.2025

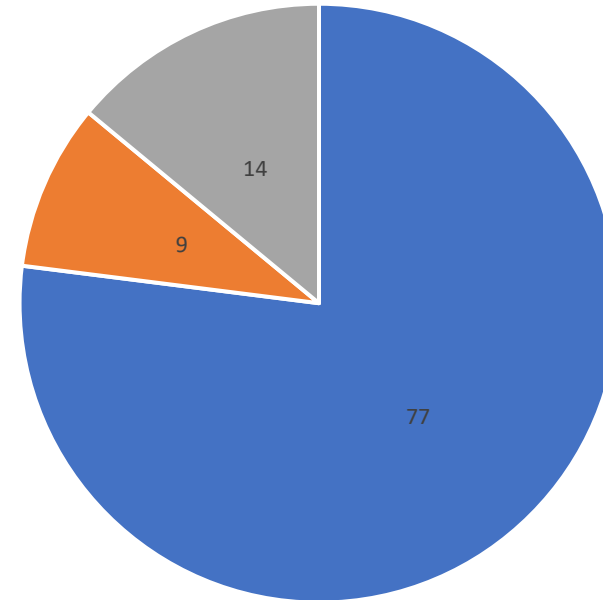
Valdeltagandet: Kommer du att rösta

i kommunalvalet?



■ Ja ■ Nej ■ Jag vet inte

i välfärdsområdesvalet?



■ Ja ■ Nej ■ Jag vet inte

I kommunalvalet är deltagandet på hög nivå (88 %); under 30-åringar 79 %, 60+ över 90 %
I välfärdsområdesvalet är det dubbelt så många som inte tänker rösta (9 %) eller inte vet om de ska rösta (14 %)

Parti eller kandidat?

Om kommunal- och välfärdsområdesvalet ordnades nu skulle du i första hand rösta

på en specifik kandidat, oberoende av parti	41 % (31% 2021)
på ett politiskt parti	44 % (59 %)
Vet/Röstar inte	14 % (10 %)

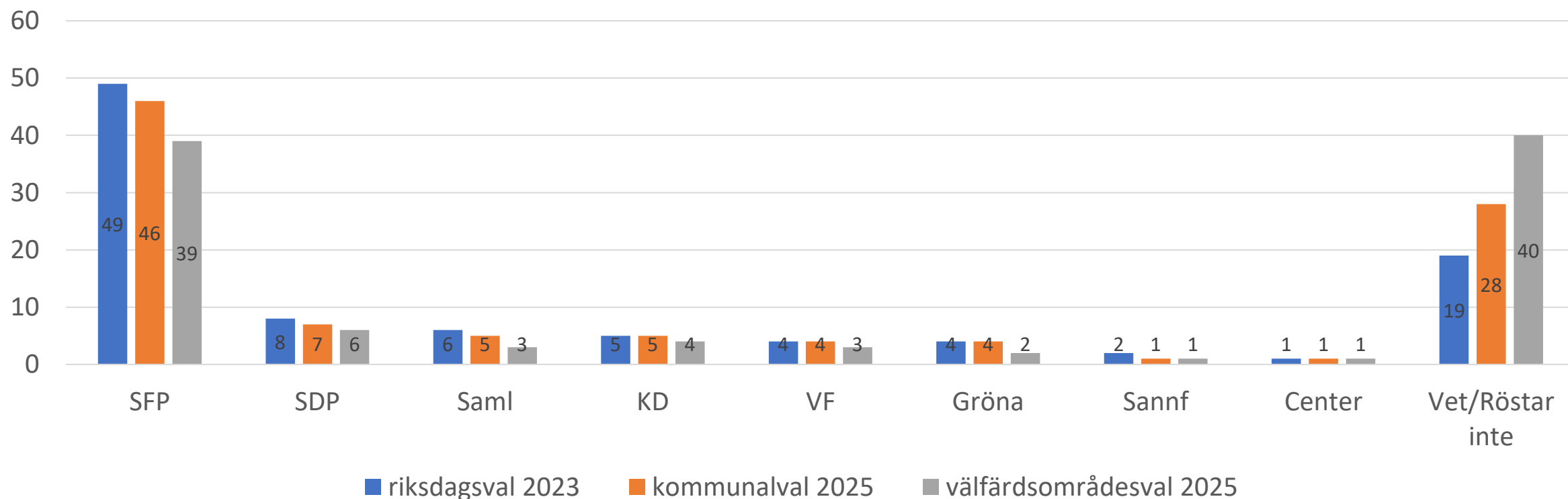
Lägre tröskel att byta parti än tidigare?

Under 50-åringar (och över 80-åringar) samt stadsbor föredrar parti framom kandidat

Landsbygdskommuner (50 %) och Österbotten (47 %) lägger en aning mera vikt vid kandidaten

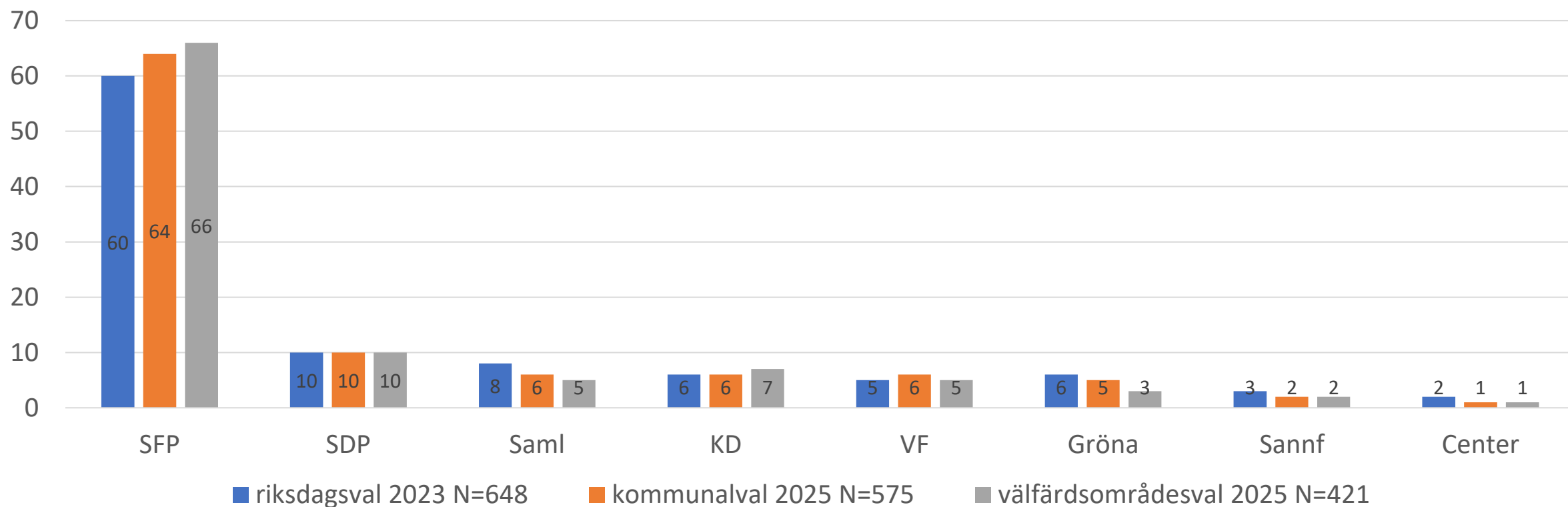
Vilket parti röstade du på/ska du rösta på (I)

i riksdagsvalet / i kommunalvalet och välfärdsområdesvalet
(%, alla siffror framtagna av Magma 2025)



Vilket parti röstade du på/ska du rösta på (II)

av dem som angett parti
(%, alla siffror framtagna av Magma 2025)

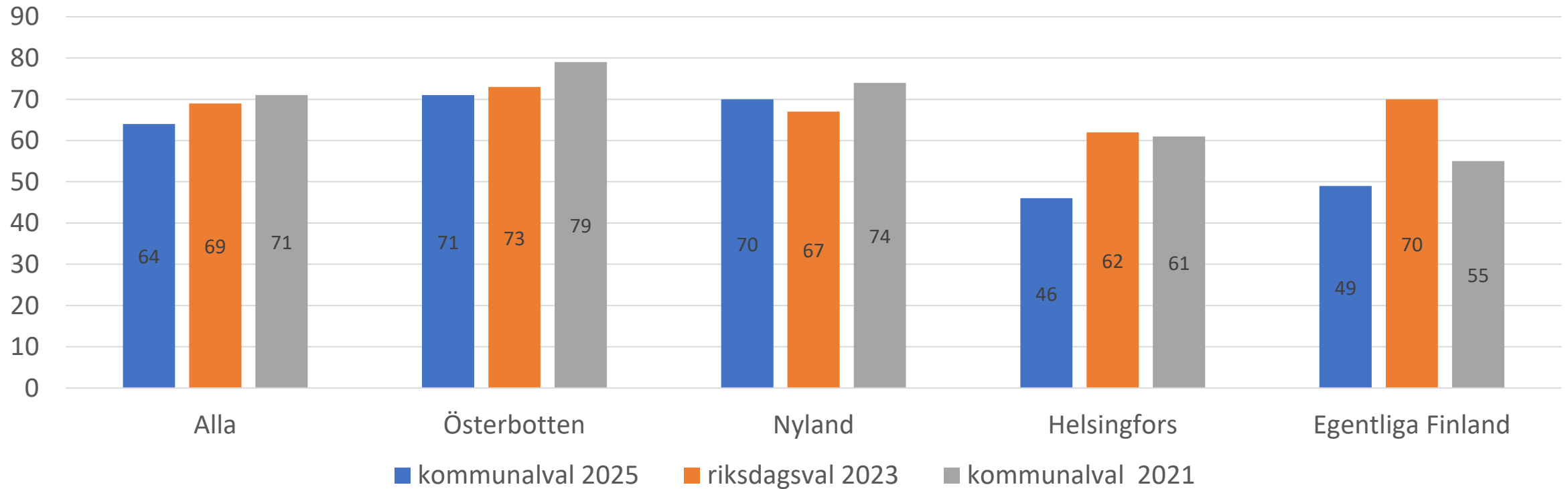


Vilket parti ska du rösta på (III)

- 72 % av respondenterna anger vilket parti de tänker rösta på i kommunalvalet
- Osäkerheten är större än i Magmas opinionsundersökningar inför kommunalvalet 2021 (81 %) och riksdagsvalet 2023 (79 %)
- I välfärdsområdesvalet vet hela 40 % inte vilket parti de ska rösta på, eller uppger att de inte tänker rösta
- Jämfört med Magmas opinionsmätning inför kommunalvalet 2021:
SFP 71->64, SDP 6->10, Saml 5->6, KD 4->6, VF 3->6, Gröna 6->5
- Osäkerheten gäller alla partier; valdeltagandet spelar en avgörande roll

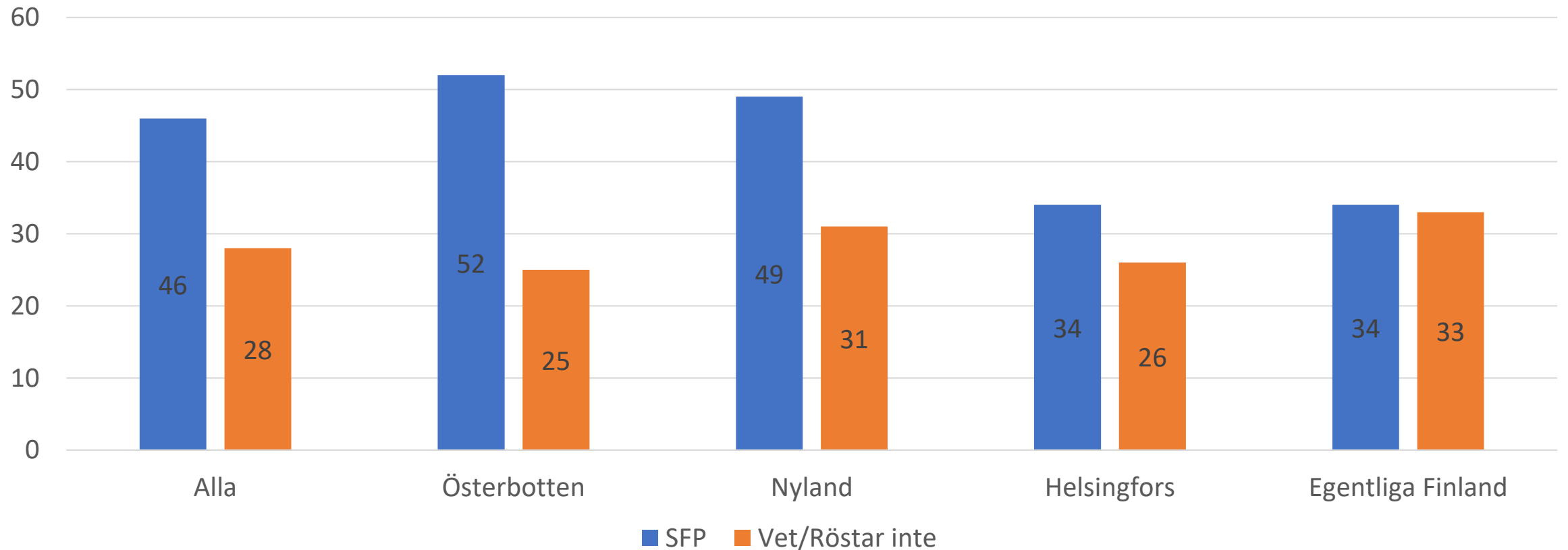
Stödet för SFP (I) – enligt region

i Magmas opinionsmätningar inför olika val
% av dem som angett parti



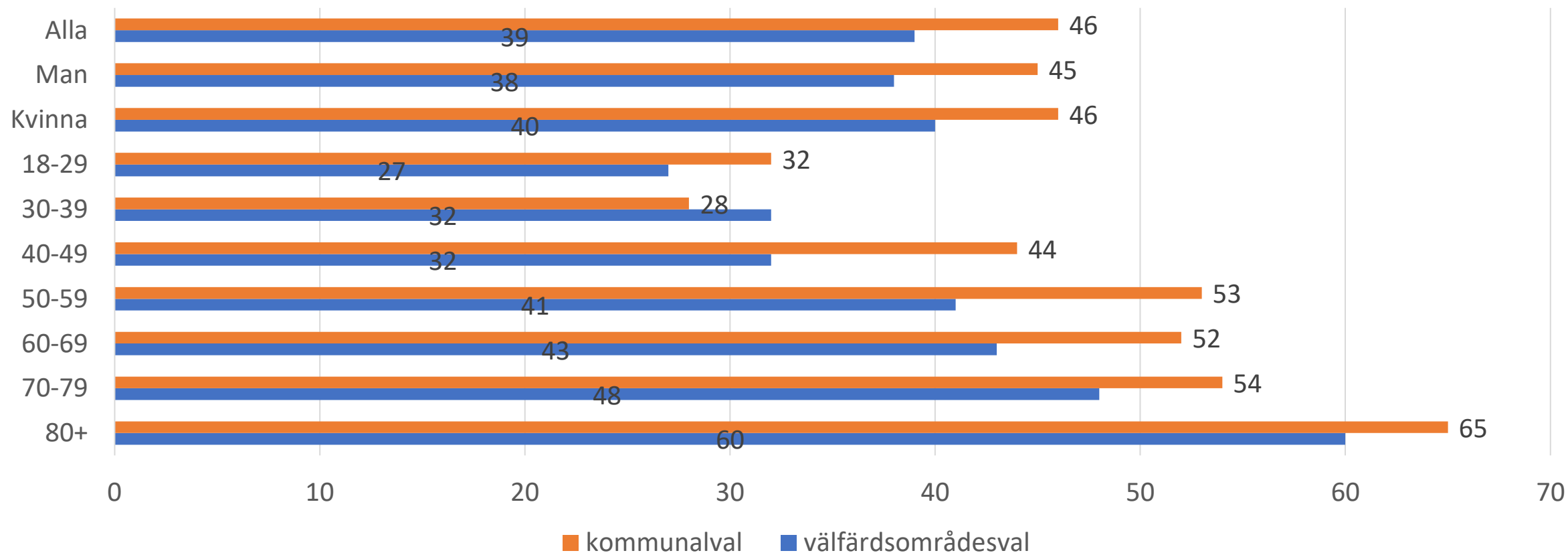
SFP:s stöd (II) – enligt region

jämfört med vet/röstar inte



SFP:s stöd (III) – enligt kön och ålder

% av alla respondenter



Stödet för SFP (IV)

- SFP:s svårigheter med det nuvarande regeringssamarbetet syns i det relativt låga stödet i Helsingfors och Åboland där Vänsterförbundet (17 & 12 %) och de Gröna (17 & 10 %) verkar vara starkare än i andra delar av Svenskfinland
- En tredjedel av de helsingforsare som röstade på SFP i riksdagsvalet 2023 vet inte vilket parti de ska rösta på eller tänker byta parti – men SFP har också nya väjare bland respondenterna
- Lojaliteten för SFP är betydligt lägre bland under 40-åringar än bland de äldre
- OBS! I tabellen kommunalval 2021: Esbo är inkluderat i Helsingfors siffra och Esbo är inte med i siffran för Nyland.