



Opinionsmätning om
de svenskspråkigas röstningsbeteende
inför Europaparlamentsvalet 2024

28.5.2024

Mikko Majander

Samhällsanalytiker, Magma

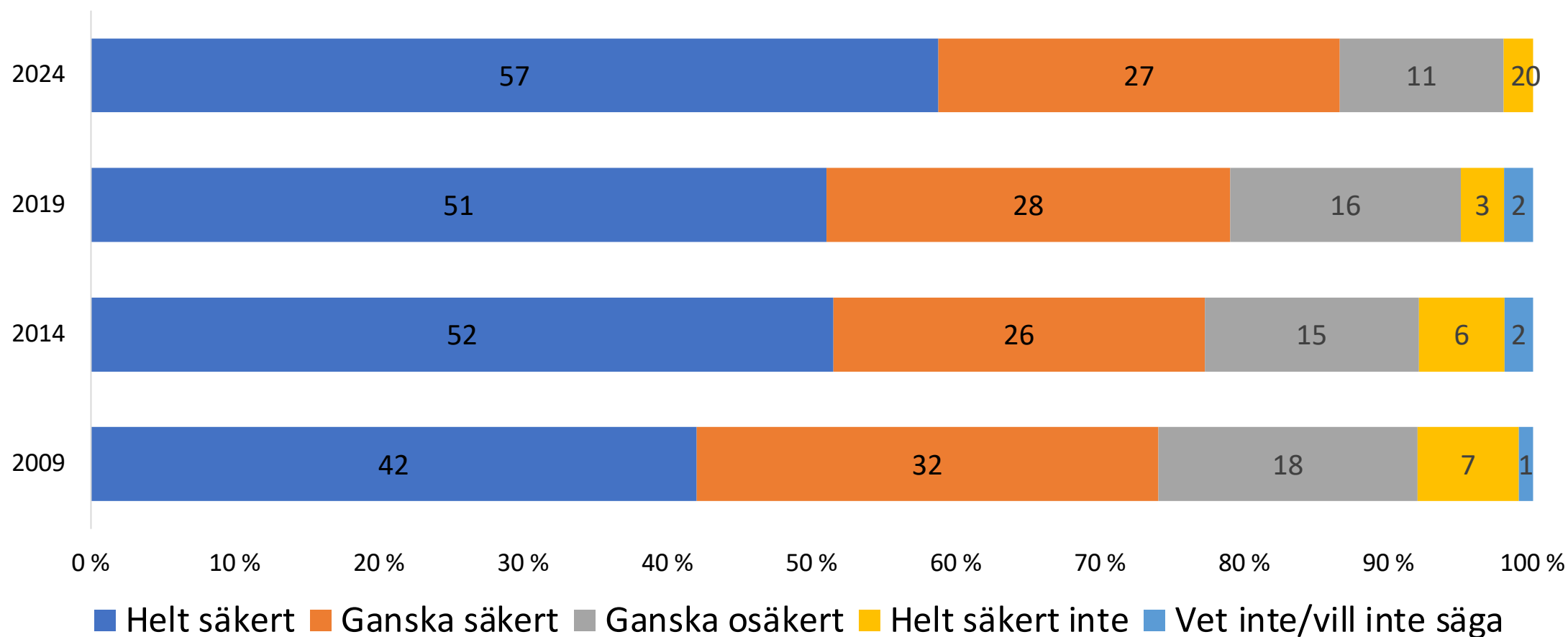
Om undersökningen

- Beställd av tankesmedjan Magma tillsammans med Svenska Yle, utförd av Taloustutkimus
- 800 respondenter över 18 år, med svenska som registrerat modersmål
18–29: **68**, 30–39: **124**, 40–49: **132**, 50–59: **120**, 60–69: **105**, 70–79: **154**, 80+ **97**
- Respondenterna enligt region
Helsingfors **79**, Nyland **238**, Egentliga Finland **52**, Vasa **302**, Åland **86**, Annat **43**
- Felmarginal $\pm 3,5$ procentenheter
- Intervjuerna genomfördes per telefon (på svenska) 2.5–17.5.2024

Valdeltagande 2009–2024

Hur säkert är det att du röstar i Europaparlamentsvalet i juni?

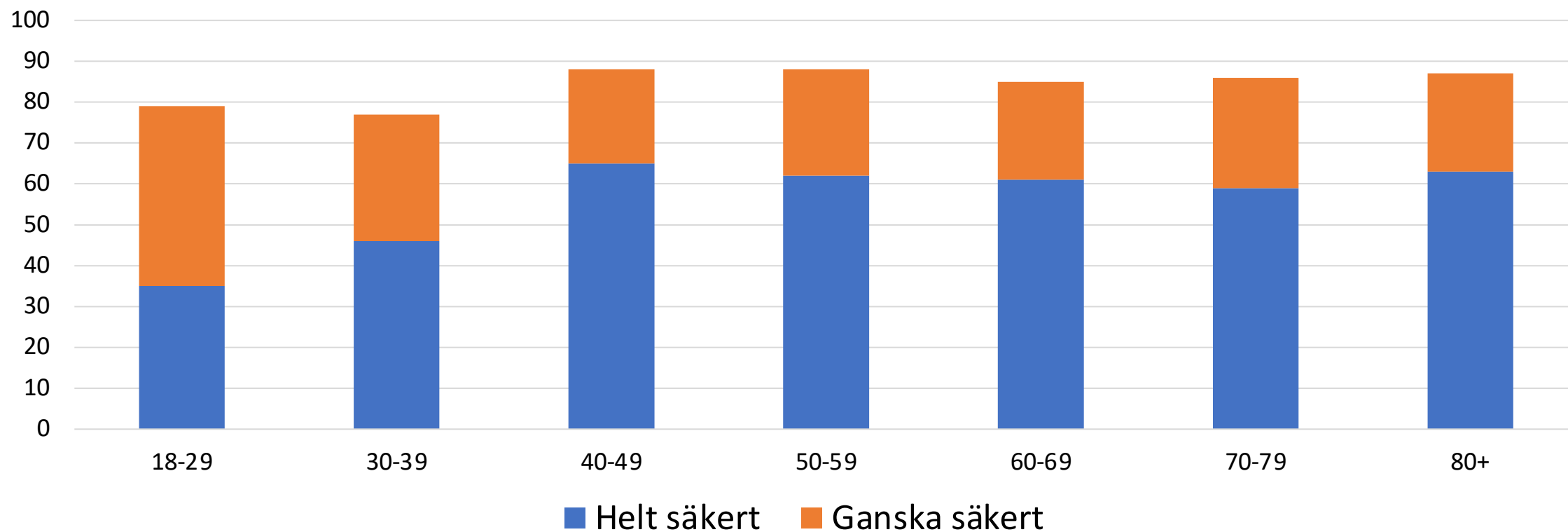
Intresset högre än tidigare: Helt säkert 51 % (2019) → 57 % (2024)



Valdeltagande 2024 enligt ålder

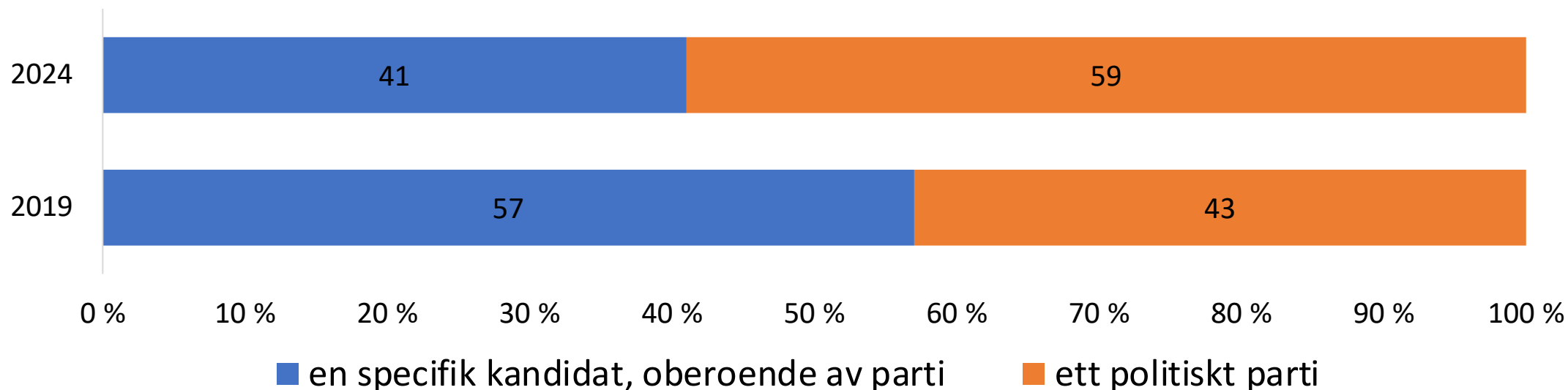
Hur säkert är det att du röstar?

Över 40-åriga lite säkrare på att de tänker rösta än de yngre, men skillnaden är inte stor



Partival eller personval?

Om EU-val ordnades idag skulle du rösta i första hand på



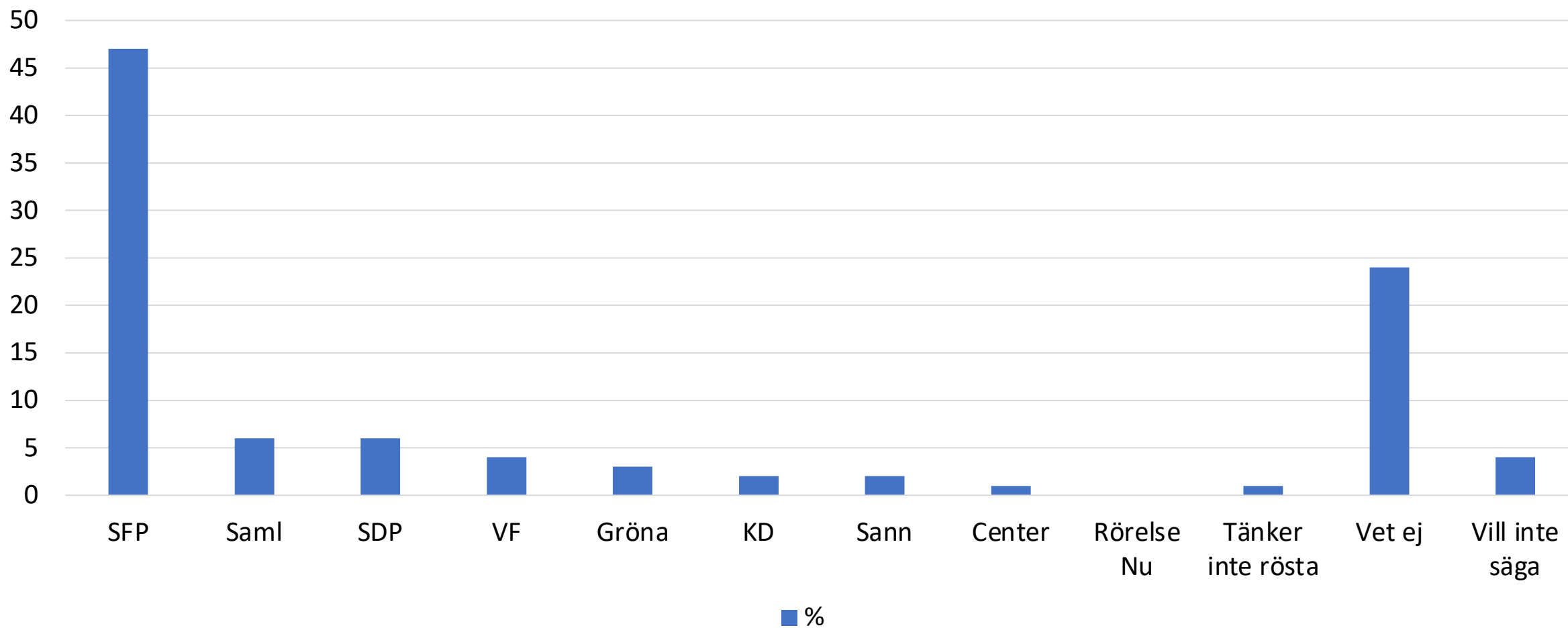
OBS! Åland (N=86): en specifik kandidat 69 %, ett politiskt parti 31 %

Partiloyaliteten vuxit märkbart – inte minst med tanke på att Åland inte var med i mätningen 2019.

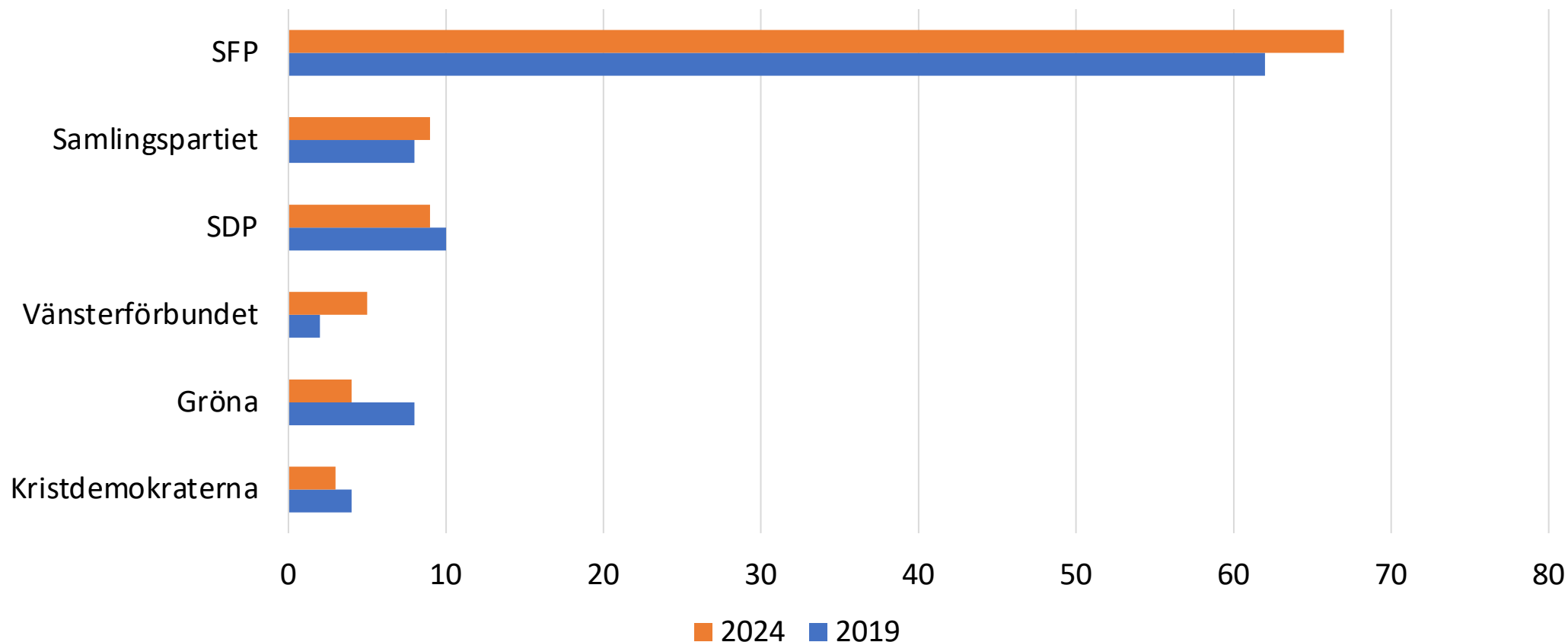
Tidigare, när frågan var formulerad på litet annat sätt, uppgav hela 74 % (2014) och 82 % (2009) kunde tänka sig "att rösta på en kandidat som inte företräder det parti som du brukar rösta på".

Partival, men även osäkra väljare

Vilket parti skulle du rösta på om det var Europaparlamentsval idag?



Partival bland dem som angett parti (N=562)

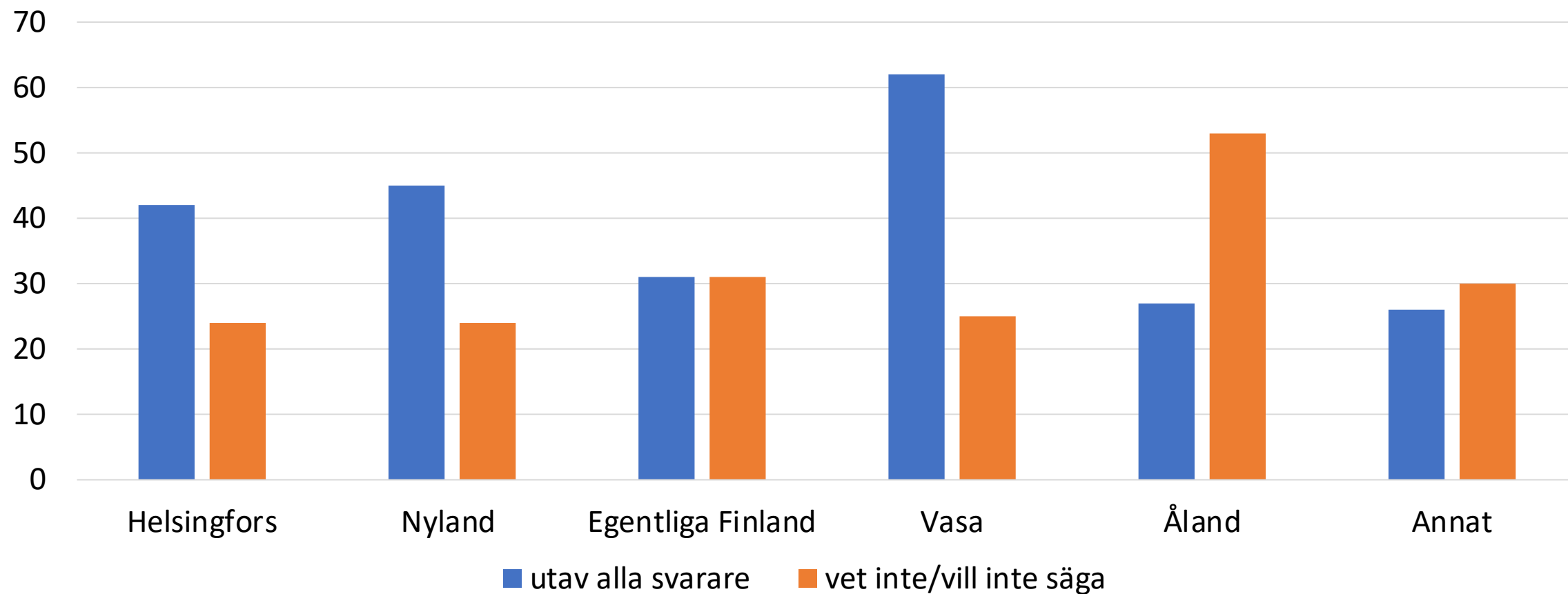


SFP:s stöd på "traditionell" nivå: 67 % (2024), 62 % (2019), 70 % (2014), 68 % (2009)

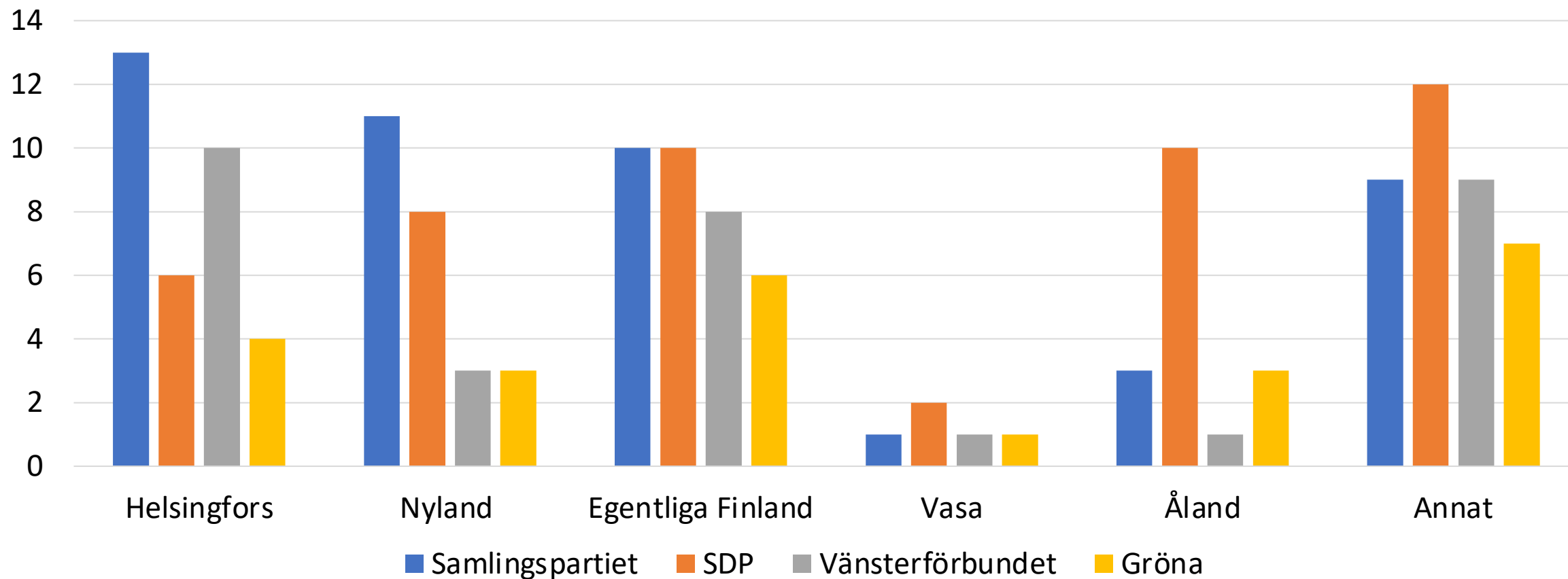
Gröna dalar 8 % (2019) -> 4 % (2024), VF vinner mark 2 % (2019) -> 5 % (2024)

SFP:s stöd enligt valkrets

jämfört med “vet ej/vill inte säga”



Stöd för andra partier enligt valkrets



Kristdemokraterna får 5 % i Österbotten, Sannfinländare 4 % i Åboland

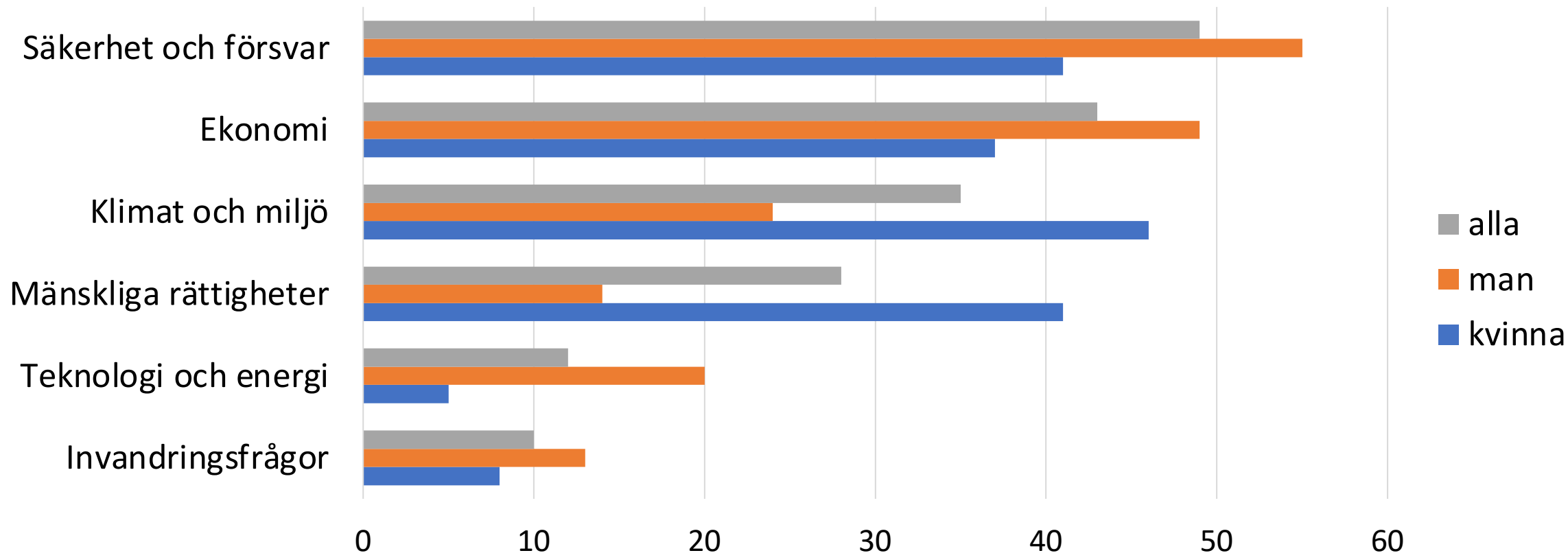
Vilken kandidat tänker du rösta på i EU-valet?

OBS! Cirka 3 av 4 angav ingen kandidat

- Anna-Maja Henrikssons (SFP) stöd överlägset: 13 % (102 “röster”)
- Li Andersson (VF), Eva Biaudet (SFP), Anton Nilsson (SFP) 3 % (21–22)
- Henrik Meinander (SFP) 1 % (8); alla andra under 5 “röster”

Vad vill du att din kandidat prioriterar?

- välj högst två:



Andra intressen: lantbruk & skog, välfärd & vård, svenska språket & minoriteter

Stora skillnader enligt kön:

Män betonar säkerhet, försvar och ekonomi över klimat, miljö och mänskliga rättigheter

Behövs det en finlandssvensk röst i Bryssel?

Österbotten (83 %) och Åland (84 %) starkast "Ja"

För femtedel av under 50-åringar "Spelar ingen roll"

89 % av SFP-väljarna tycker "Ja"; för 45 % av Saml-väljarna "Spelar ingen roll"

