

# magma

## Opinionsmätning om de svenskspråkigas röstningsbeteende inför riksdagsvalet 2023

15.3.2023

**Mikko Majander**

Samhällsanalytiker, Magma

yle

# Om undersökningen

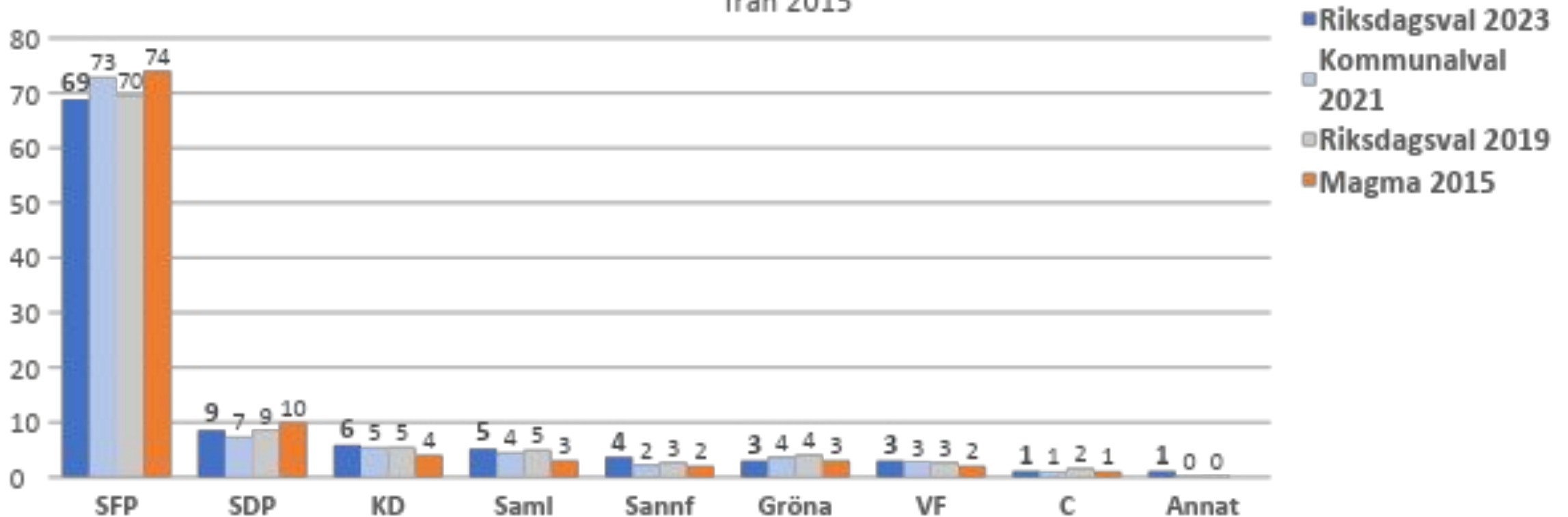
- Beställd av tankesmedjan Magma tillsammans med Svenska Yle, utförd av Kantar Public
- 1003 svenskspråkiga respondenter i åldern 18–89 år, materialet viktat enligt ålder, kön och valkrets
- Respondenterna från fyra valkretsar på fastlandet (Åland inte med)  
Fördelning: Helsingfors 155, Nyland 348, Egentliga Finland 125, Vasa 375
- Felmarginal  $\pm 3$  procentenheter
- Intervjuerna genomfördes (på svenska) 16.2.–6.3.2023
- Magma har gjort motsvarande undersökning inför riksdagsvalen 2011, 2015 och 2019

# Vilket parti skulle du rösta på idag?

**79 %** av respondenterna anger ett parti

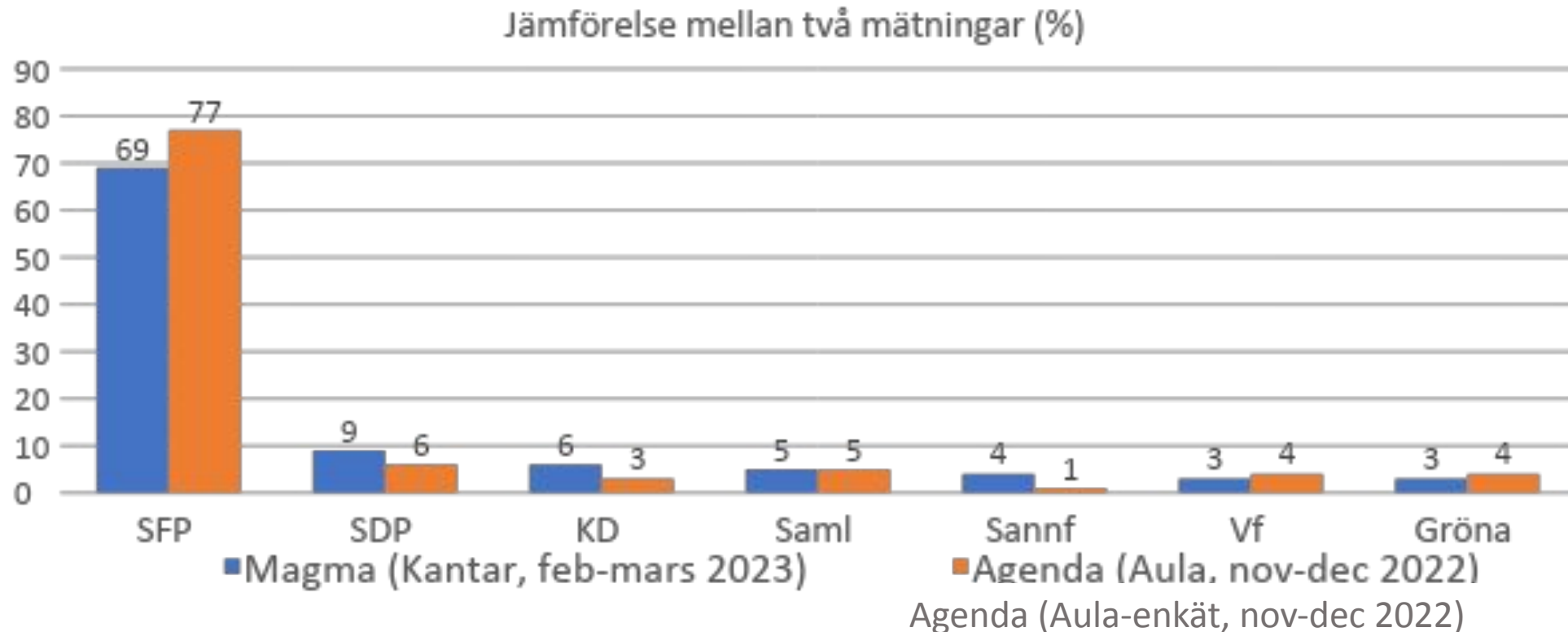
Stöd för partierna %  
(utav de som angett parti, N=737–837)

2019–2023: enligt svar från Magmas undersökning 2023  
2015: enligt Magmas undersökning från 2015



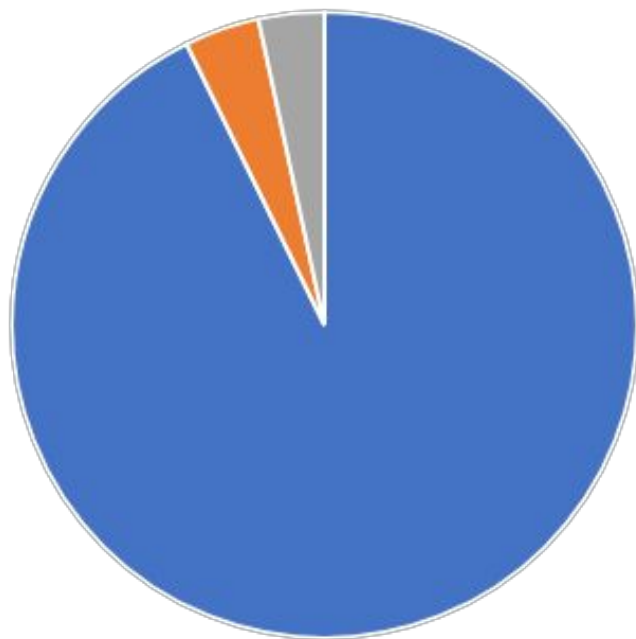
# Stabila styrkeförhållanden mellan partierna

- SFP:s position inte utmanad, inga andra partier får över 10 %
- De Gröna går nedåt, Sannfinländarnas uppgång marginell

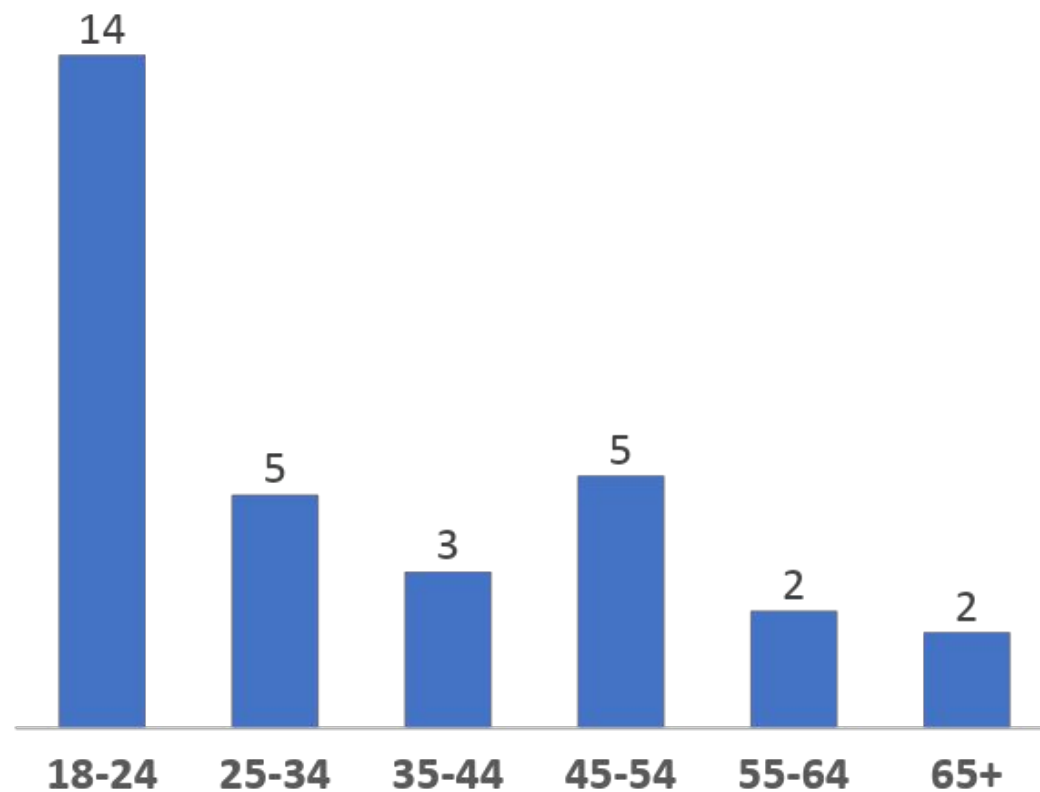


# Valdeltagande

Tänker du rösta i riksdagsvalet i april?



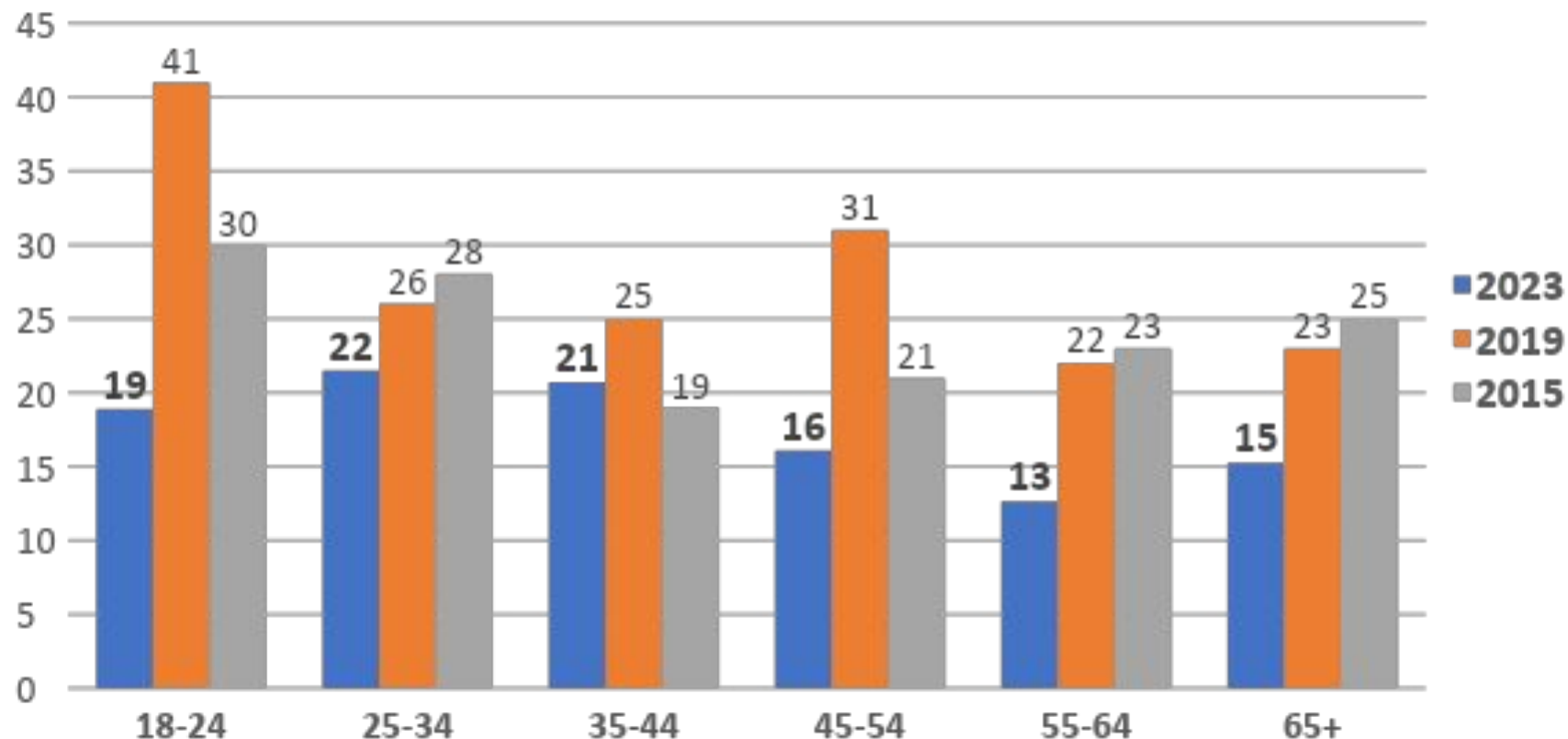
"Nej, jag tänker inte rösta"  
% av åldersgruppen



# Osäkra på parti enligt ålder 2015–2023

Vilket parti skulle du rösta på om det var riksdagsval idag?

"Vet inte" %



Osäkra på parti  
totalt (alla åldrar):

2023: 17 %

2019: 27 %

2015: 24 %

\* år 2023 besvarades frågan bara av dem som angav att de ska rösta (N=937), 2015 och 2019 av alla respondenter (N=1000)

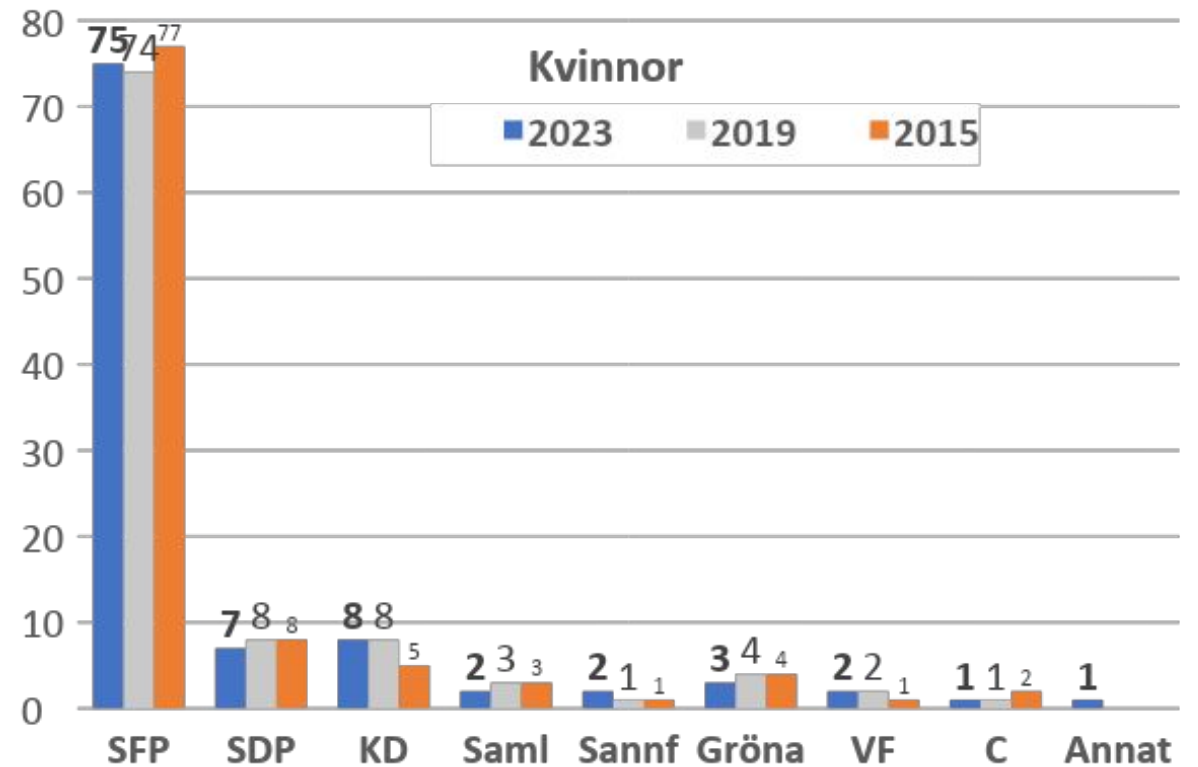
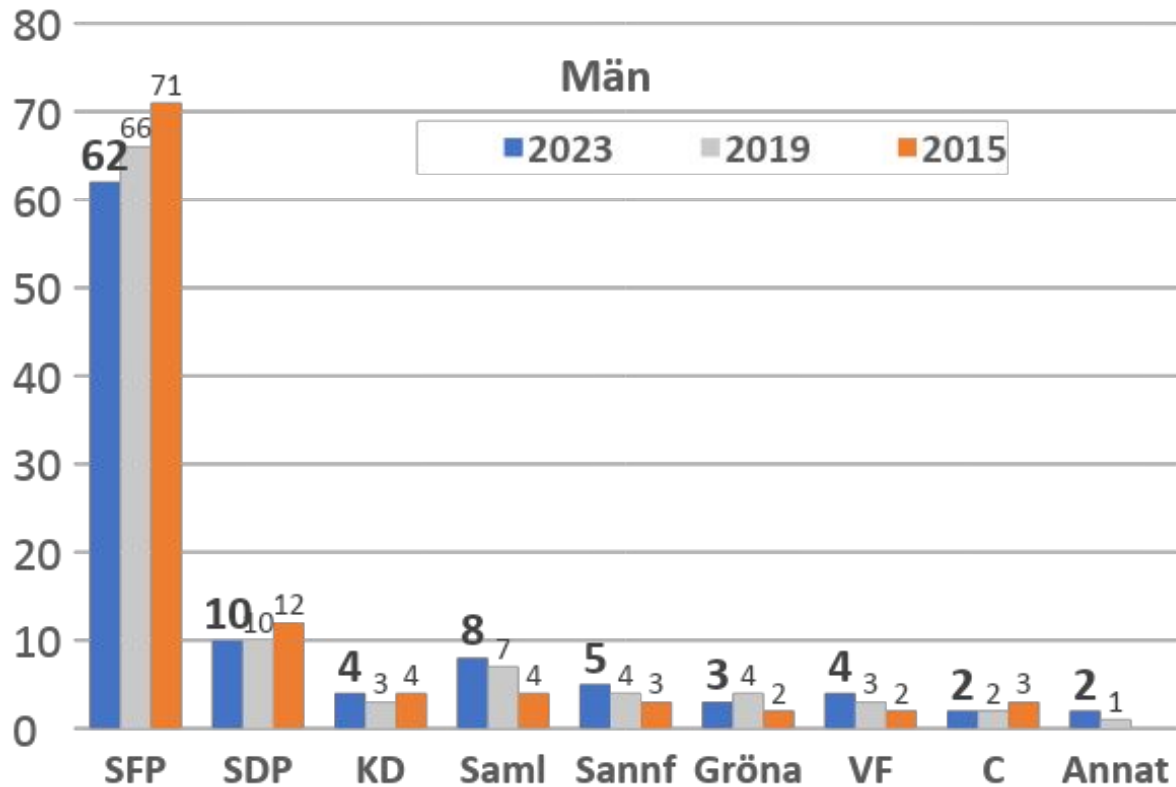
# Stöd för partierna enligt kön

Vilket parti skulle du rösta på om det var riksdagsval idag?

% av de som angett parti, N=737–837

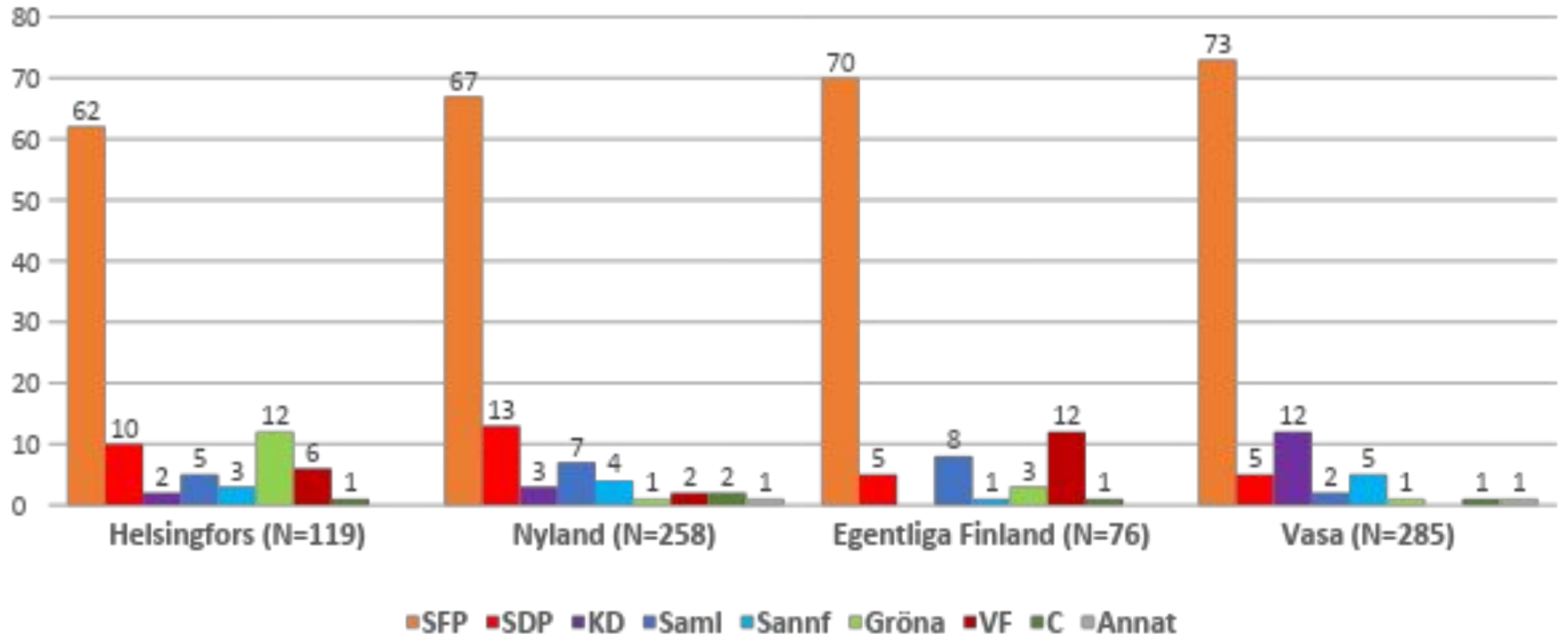
2019 och 2023: enligt svar i Magmas enkät 2023

2015: enligt Magmas undersökning från 2015



# Parti enligt valkrets 2023

Vilket parti skulle du rösta på om det var riksdagsval idag?  
% av dem som angett parti (N=738)





# Partistödet inom olika valkretsar 2023 (%)

(jämförelse med 2019)

- **Helsingfors** (N=119)

SFP 62 (+2) Gröna 12 (+1) SDP 10 (+2) Vf 6 (+1) Saml 5 (-2) Sannf 3 (0)

- **Nyland** (N=258) – Grönas sammanbrott

SFP 67 (-2) SDP 13 (+1) Saml 7 (+2) Sannf 4 (+2) Vf 2 (0) Gröna 1 (-6)

- **Egentliga Finland** (N=76) – SFP på fast grund, Li Andersson dalar

SFP 70 (+11) Vf 12 (-3) Saml 8 (+3) SDP 5 (+1) Gröna 3 (-7) Sannf 1 (-2)

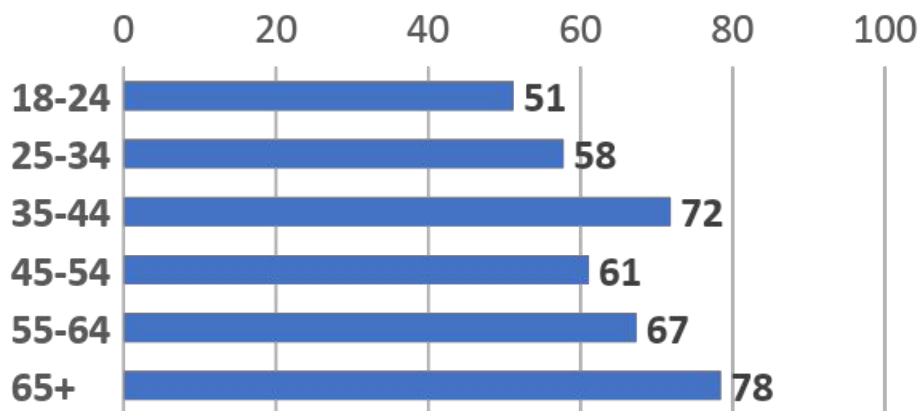
- **Vasa** (N=285) – höger/konservativ ökning med KD & Sannf

SFP 73 (-2) KD 12 (+3) SDP 5 (-3) Sannf 5 (+4) Saml 2 (+1) Gröna 1 (-2)

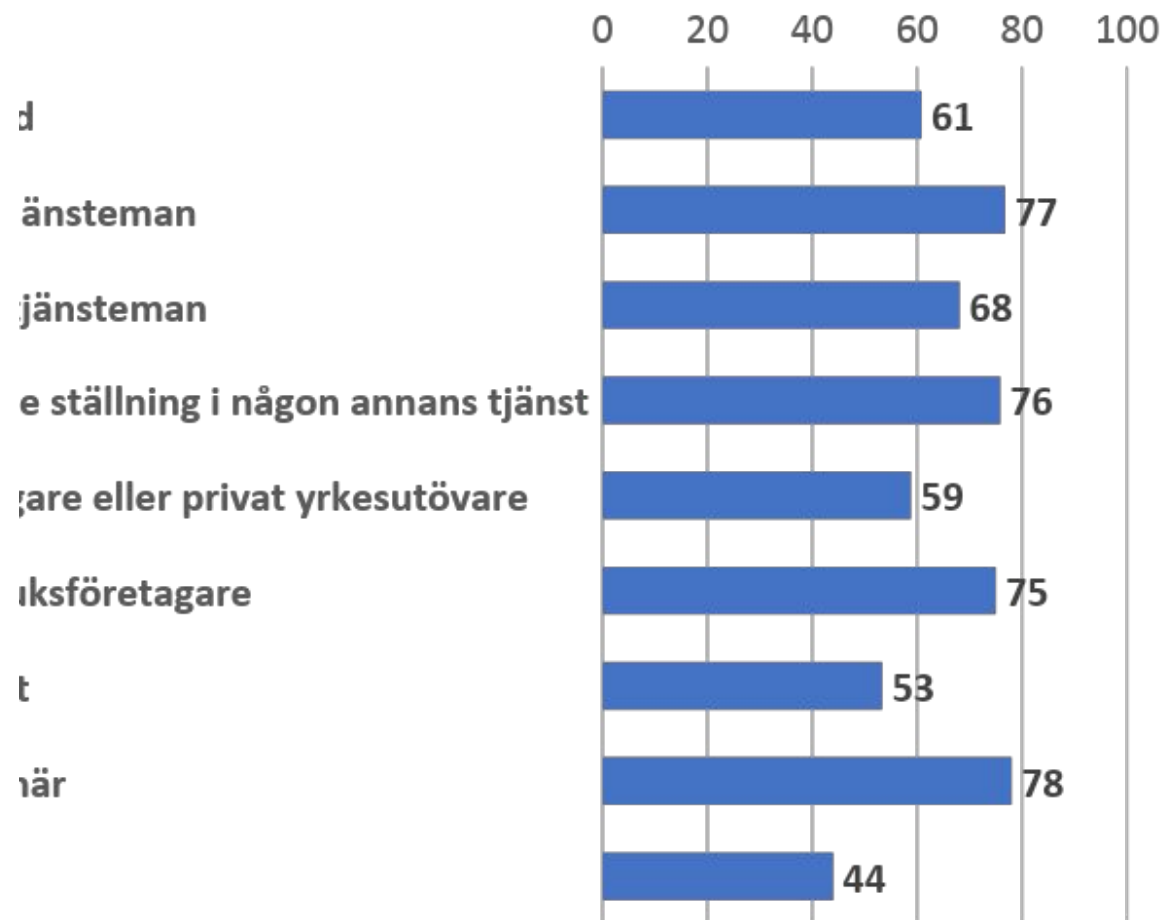
# Stöd för SFP i olika grupper

% av de som angett parti i frågan "Vilket parti skulle du rösta på om det var riksdagsval idag?"

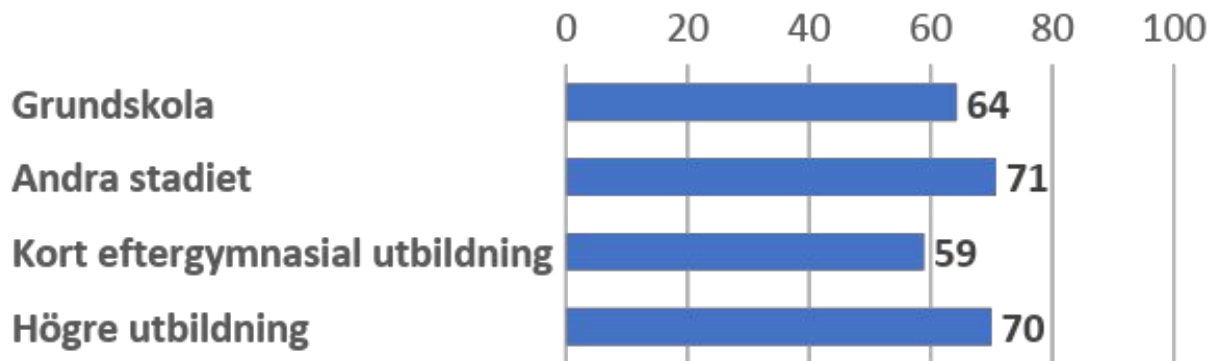
## Ålder



## Yrkeskategori



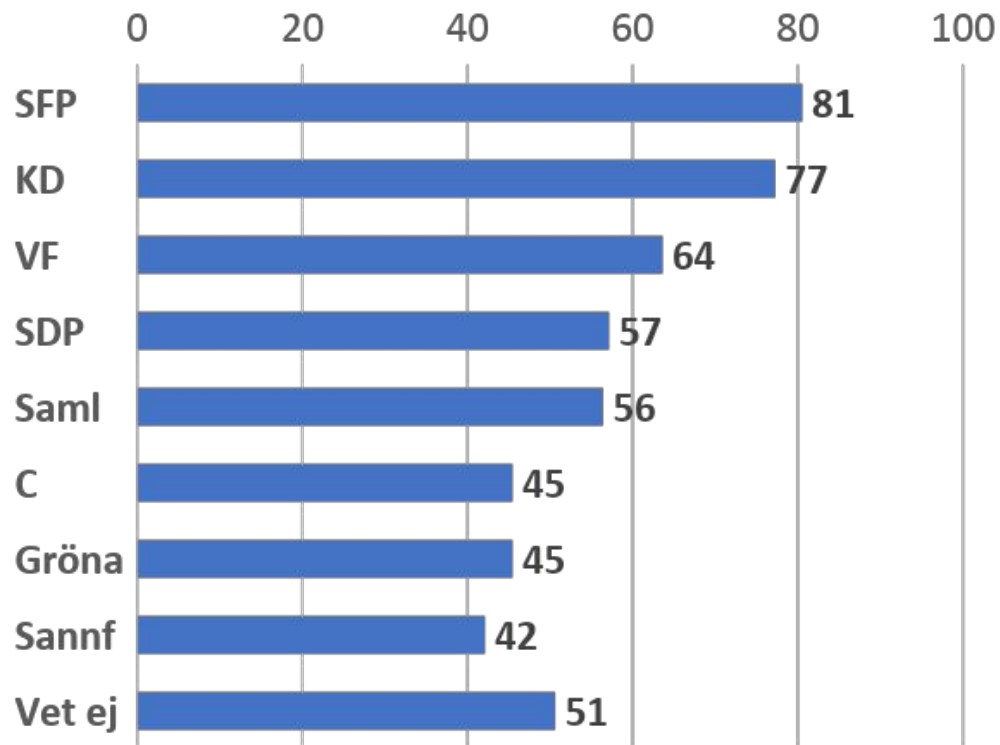
## Högsta utbildning



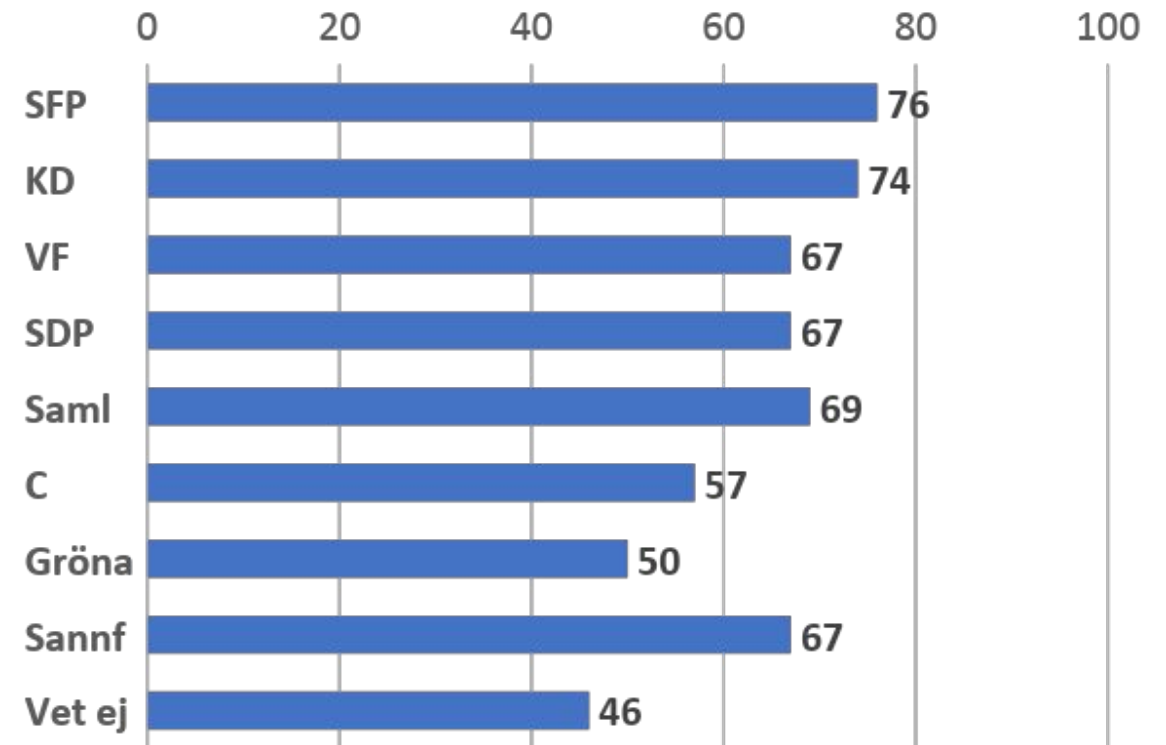
# Partilojalitet

enligt det parti respondenterna tänker rösta på 2023

Andel som tänker rösta på samma parti  
som i riksdagsvalet 2019  
%



Andel som tänker rösta på samma parti  
som i kommunalvalet 2021  
%



# Vilken kandidat tänker du rösta på?

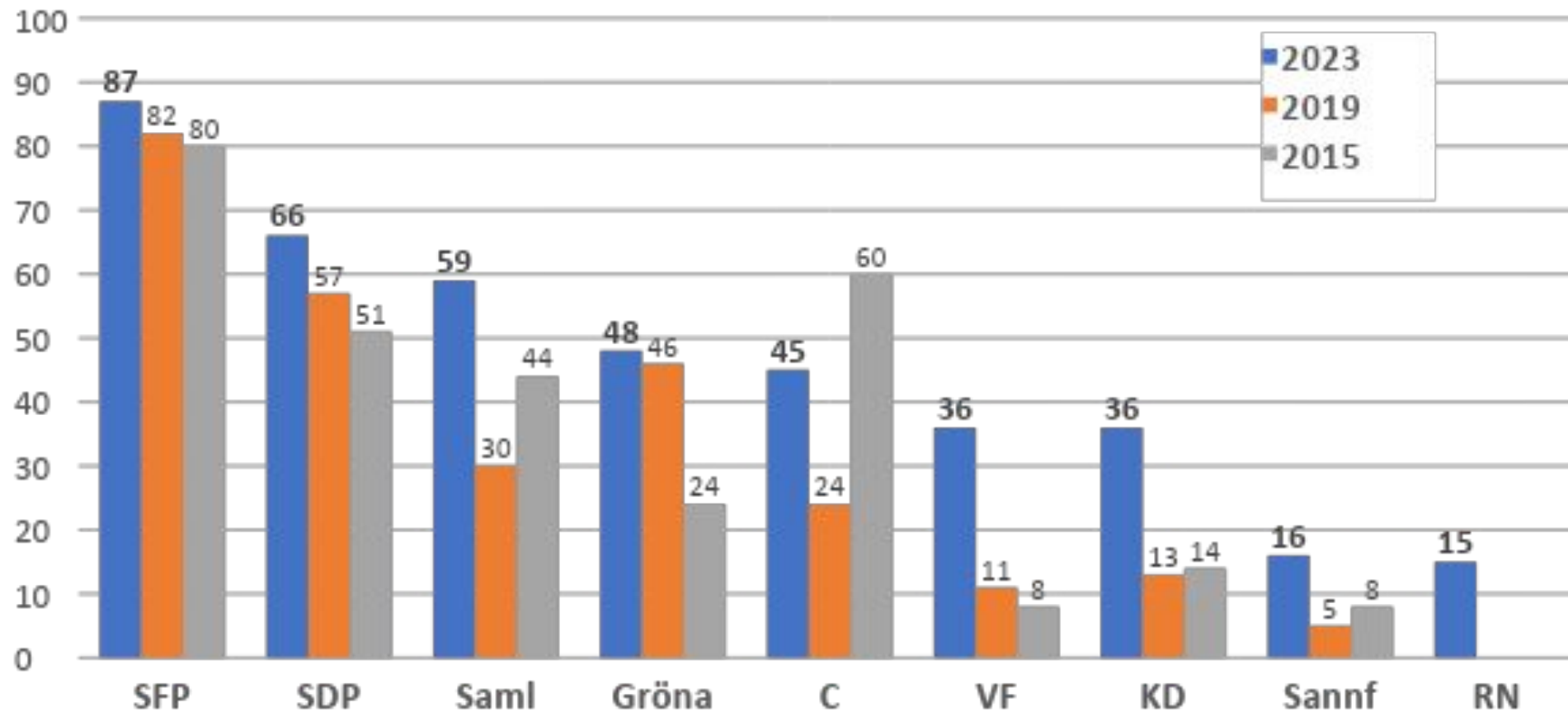
**OBS! 81 % namngav ingen kandidat**

- **Helsingfors:** jämn SFP-duell mellan Eva Biaudet (9 omnämmanden) och Marcus Rantala (8), gender bias
- **Nyland:** splittrad valkrets, regional bias, kampen om de sista mandaten  
SFP: Anders Adlercreutz (10), Mikaela Nylander (6), Otto Andersson (5), Thomas Blomqvist (4), Henrik Wickström (4)  
Vem får Veronica Rehn-Kivis röster?

- **Egentliga Finland:** Sandra Bergqvist (8) klar favorit för SFP:s mandat
- **Vasa valkrets:** Peter Östman (19) KD:s röstmagnet  
SFP: Anna-Maja Henriksson (12), Christoffer Ingo (10), Anders Norrback (8), Mikko Ollikainen (7) och Joakim Strand (6)

# Vilka partier vill du se i regeringen efter valet?

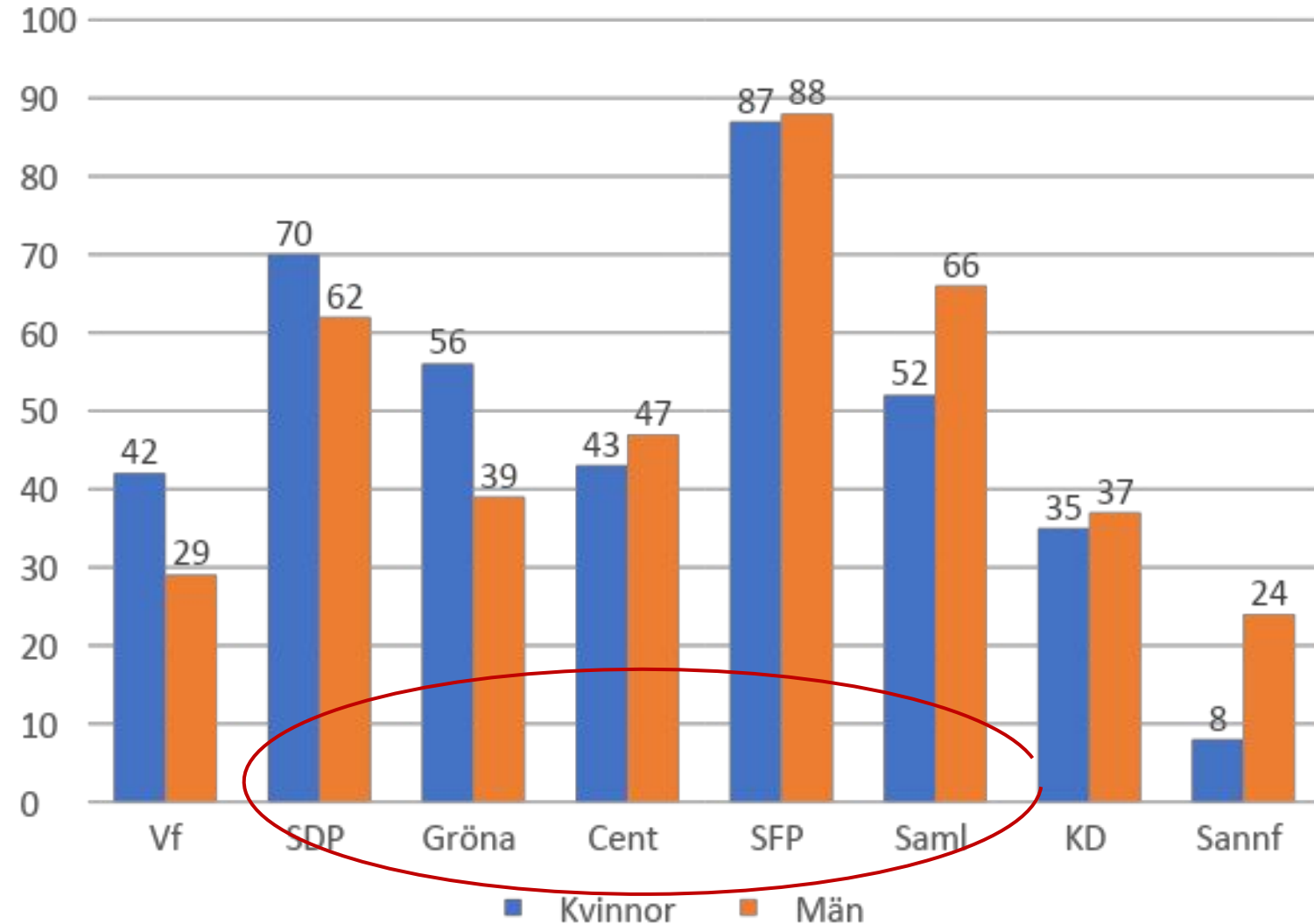
Andel som nämnt partiet %  
2023, 2019, 2015



# Svenskspråkiga vill se blåröd eller rödblå regering

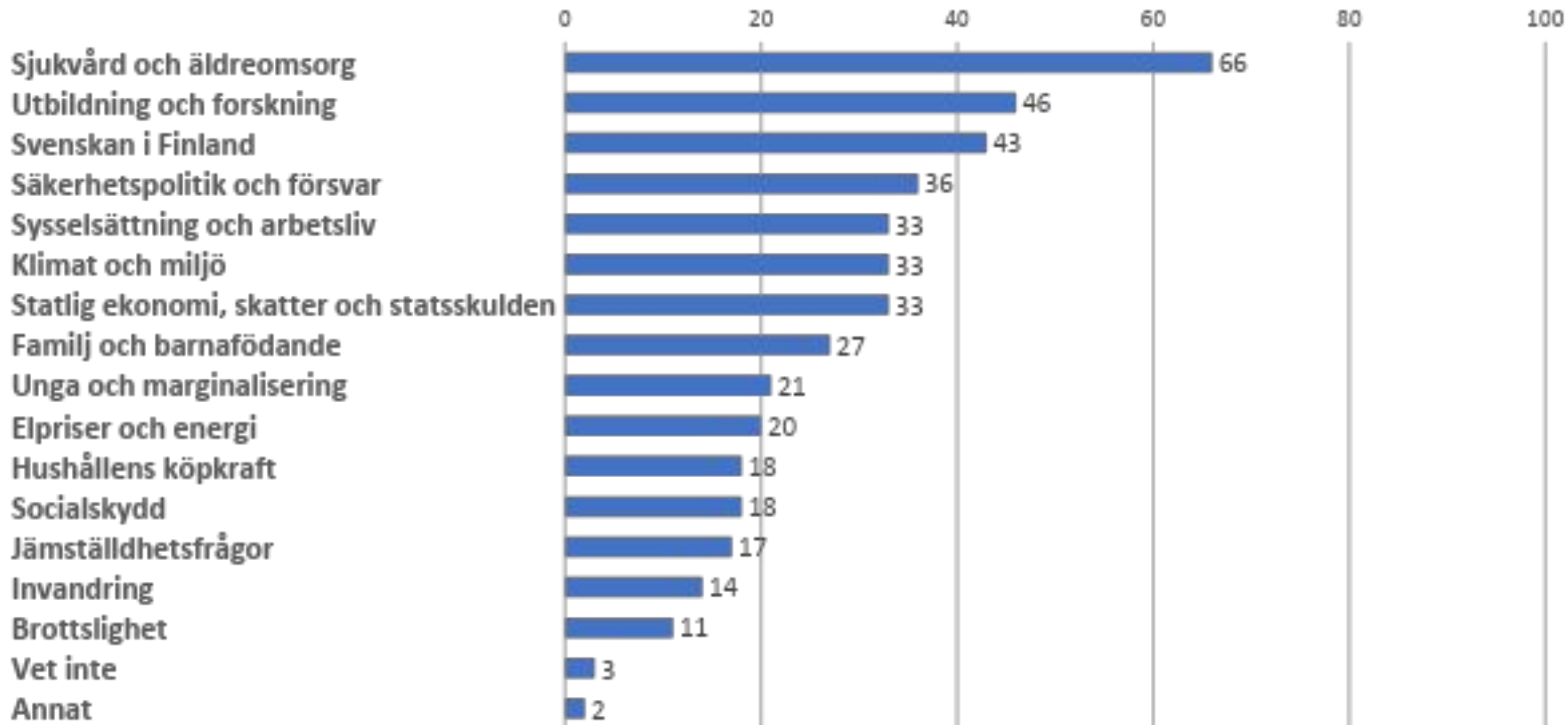
Önskade regeringspartier (i procentenheter):

- Kärnan: SFP (87) SDP (66) Saml (59) + Gröna (48) Centern (45)
- Kanterna mindre lockande: Vf (36), KD (36), Sannf (16)
- Betydlig skillnad mellan könen: kvinnor lutar åt de rödgröna, män åt höger



# Vad är viktigt i valet?

Vilka av följande ämnesområden är viktigast för dig i årets riksdagsval? Andel som nämnt frågan



# Traditionella könsroller?

- Kvinnor är mer bekymrade över vård-, familje- och klimatfrågor än män som oroar sig över säkerhetspolitik och ekonomi; t.ex.
  - sjukvård och äldreomsorg (kvinnor 75, män 58)
  - säkerhetspolitik och försvar (30 - 43)
  - klimat och miljö (41 - 25)
  - statlig ekonomi, skatter och statsskuld (26 - 41)
  - familj och barnafödande (34 - 20)
  - unga och marginalisering (27 - 15)
  - hushållens köpkraft (13 - 24)
- Korrelerar med önskat regeringsunderlag