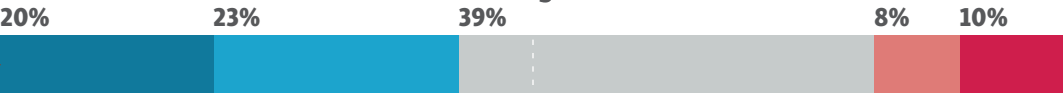


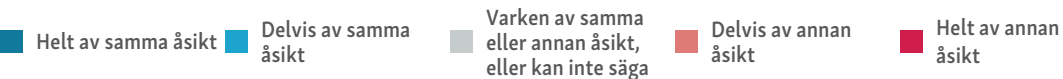
Ryssland under president Putins ledning utgör ett hot för Finland



Finland borde gå med i Nato



Jag oroar mig för Finlands framtida säkerhet

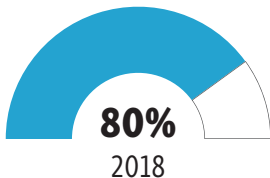
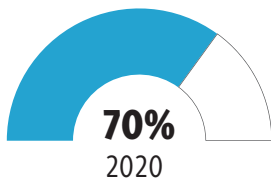
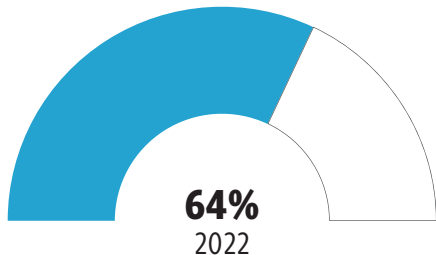


KÄLLA: MAGMA, DEN FINLANDSSVENSKA UNGDOMSBAROMETERN 2022

GRAFIK: KRUT COLLECTIVE, KRUT.FI

Jag känner oro för miljön/klimatet

Andelen som är helt eller delvis av samma åsikt:

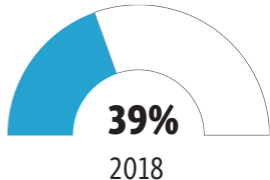
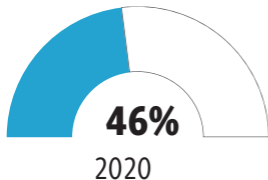
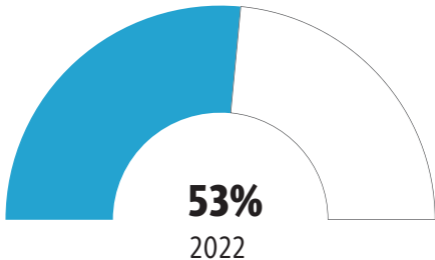


KÄLLA: MAGMA, DEN FINLANDSSVENSKA UNGDOMSBAROMETERN 2022

GRAFIK: KRUT COLLECTIVE, KRUT.FI

Jag känner ångest inför framtiden

Andelen som är helt eller delvis av samma åsikt:

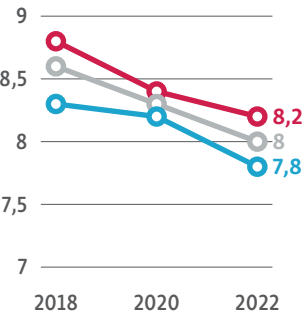


KÄLLA: MAGMA, DEN FINLANDSSVENSKA UNGDOMSBAROMETERN 2022

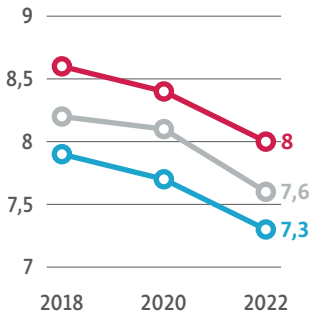
GRAFIK: KRUT COLLECTIVE, KRUT.FI

Hur nöjd är du med... (på skalan 4-10)

... livet i stort

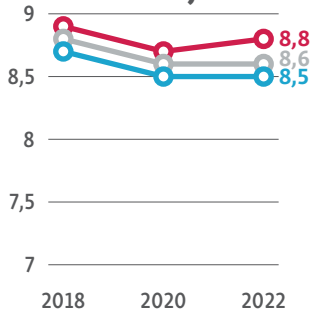


... din psykiska hälsa

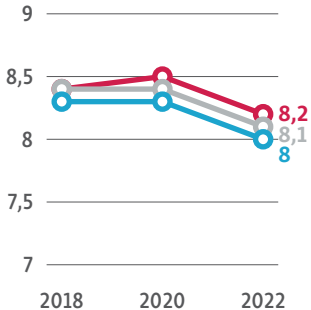


Medeltal för ● Pojkar ● Alla ● Flickor

... din familjesituation

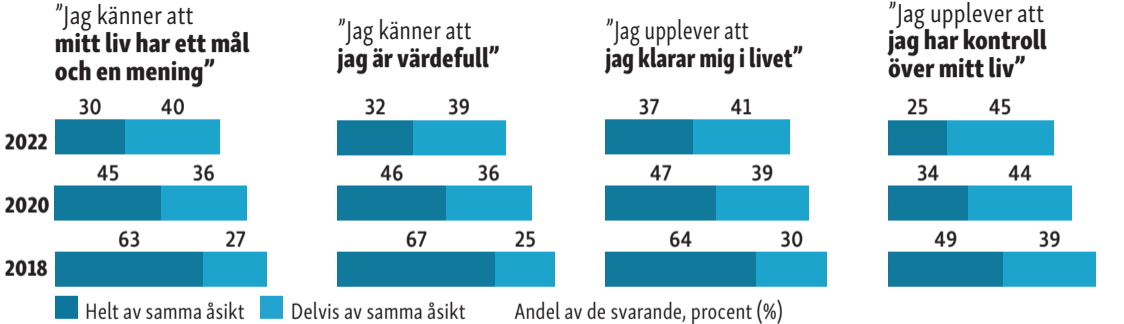


... dina relationer till andra människor

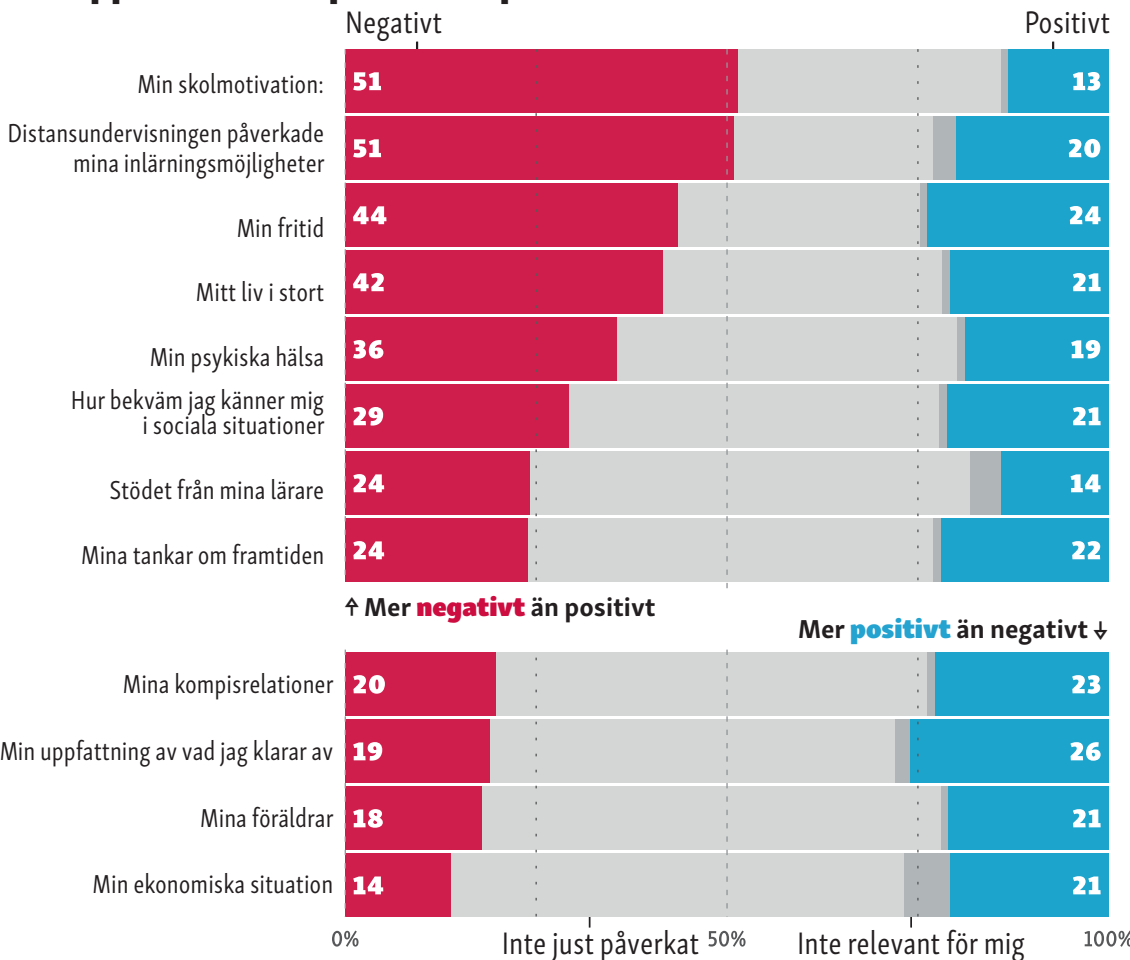


KÄLLA: MAGMA, DEN FINLANDSSVENSKA UNGDOMSBAROMETERN 2022

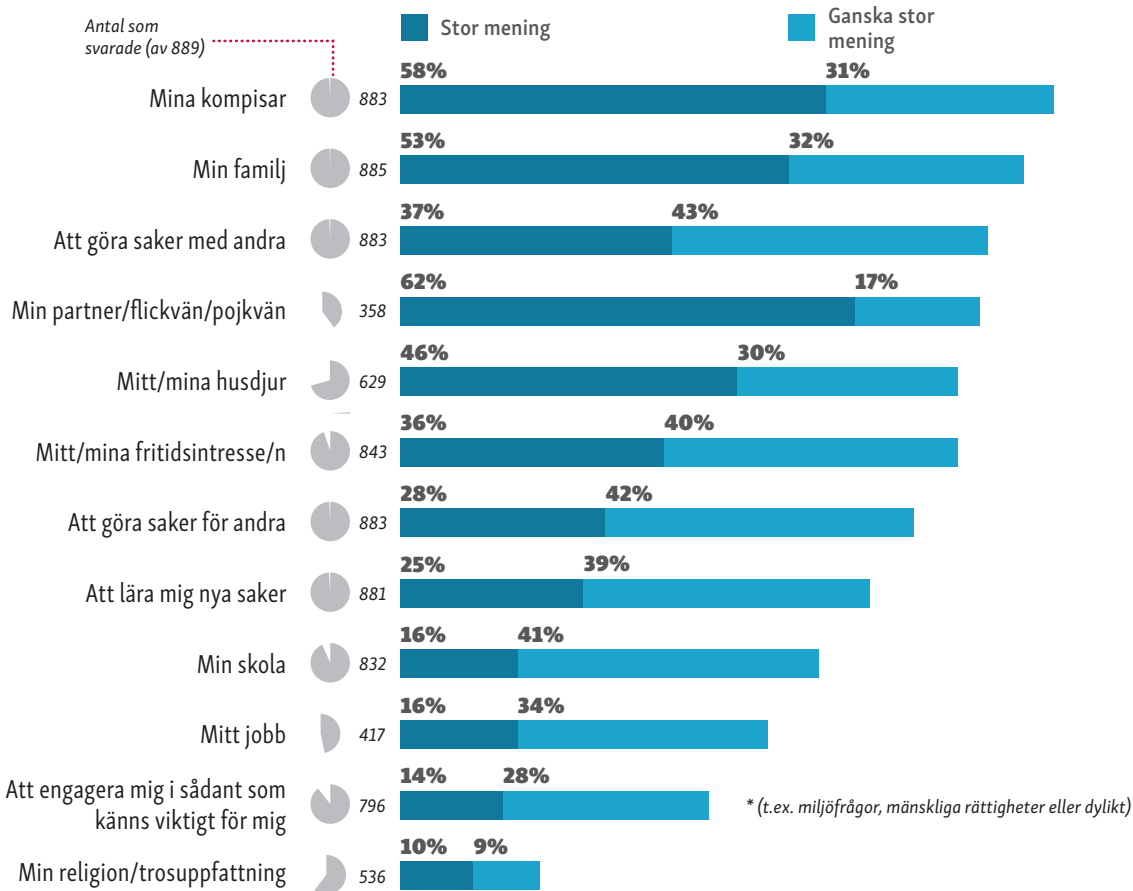
GRAFIK: KRUT COLLECTIVE, KRUT.FI



Hur upplever du att pandemin påverkat ditt liv?




Vad ger mening i ditt liv?




Andelen som håller med om följande påståenden har sjunkit:

Andelen som är helt eller delvis av samma åsikt



2022
2020



Genom att svara ja eller nej på följande fick de unga berätta vad som fått dem att delta, eller vad som kunde motivera dem att delta, i arrangerad fritidsverksamhet. Ett eller flera alternativ kunde väljas. Det var också möjligt att svara "Annat (vad)".

Andelen som svarat Ja:

För att bli bra på något jag är intresserad av

56%

För att må bra

55%

För att utveckla mig själv

51%

För att kompisarna gör det/för att vara del av en gemenskap

49%

För att ha något att göra på kvällarna

37%

För att kunna koppla av

33%

För att det ger/kunde ge mervärde i mitt liv

22%

För att hjälpa andra

16%

För att påverka samhället

15%

0%

50%

100%

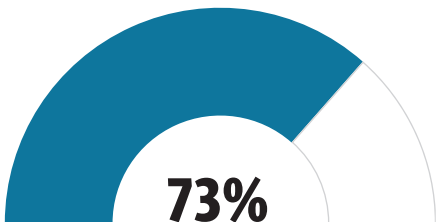
KÄLLA: MAGMA, DEN FINLANDSSVENSKA UNGDOMSBAROMETERN 2022

GRAFIK: KRUT COLLECTIVE, KRUT.FI

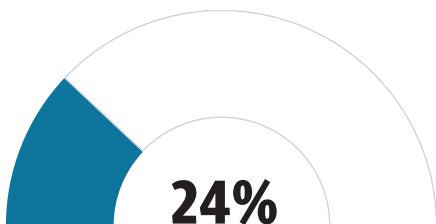
Andelen som håller helt eller delvis med om följande påståenden om fritidsaktivitet:

VERKSAMHET FÖR UNGA

Jag tycker det är viktigt att det finns verksamhet som ordnas specifikt för ungdomar (t.ex. via ungdomsgård)

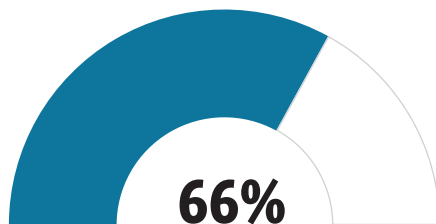


Jag deltar i verksamhet som ordnas specifikt för ungdomar på min hemort (t.ex. via ungdomsgård)

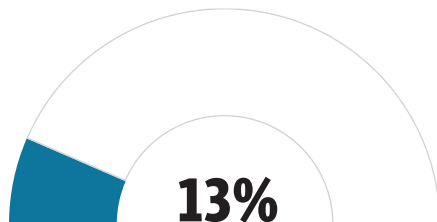


POLITISK PÅVERKAN

Jag tycker det är viktigt att unga deltar i politisk påverkan och beslutsfattande



Jag deltar själv i politisk verksamhet (t.ex. partipolitik, ungdomsfullmäktige)



I vilken utsträckning känner du samhörighet med följande områden, länder, regioner?

Andel (%) som svarat i mycket eller ganska stor utsträckning



15-19-åringar

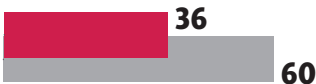


18-85-åringar

Svenskfinland



Finland



Sverige



Norden



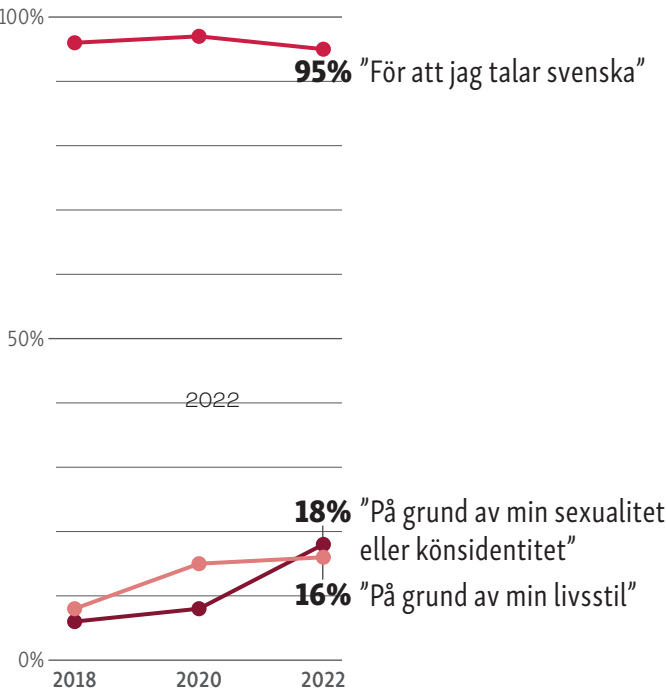
Europa

■ Magmas ungdomsbarometer
■ Åbo Akademis finlandssvenska barometer (2020)

KÄLLA: MAGMA, DEN FINLANDSSVENSKA UNGDOMSBAROMETERN 2022

GRAFIK: KRUT COLLECTIVE, KRUT.FI

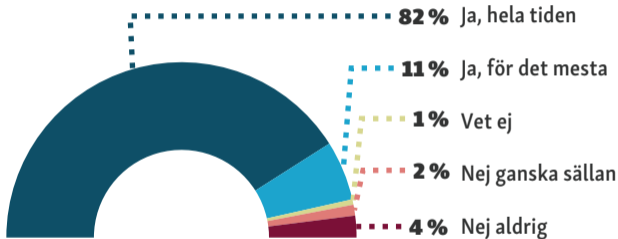
De tre vanligaste orsakerna till att känna att man tillhör en minoritet är:



KÄLLA: MAGMA, DEN FINLANDSSVENSKA UNGDOMSBAROMETERN 2022

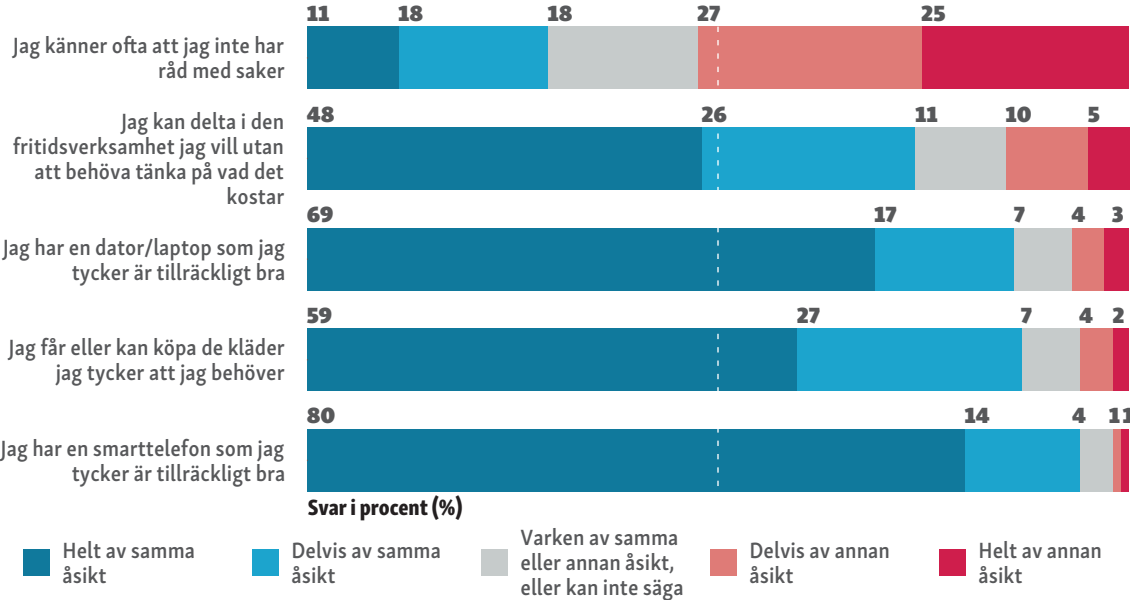
GRAFIK: KRUT COLLECTIVE, KRUT.FI

Känner du dig bekväm i det kön som tillskrevs dig vid födseln?



KÄLLA: MAGMA, DEN FINLANDSSVENSKA UNGDOMSBAROMETERN 2022

GRAFIK: KRUT COLLECTIVE, KRUT.FI



Jag oroar mig för...

Andelen som är helt eller delvis av samma åsikt

2020

2022

... att börja jobba inom fel bransch

46% —● 54%

... hur jag ska orka i arbetslivet i framtiden

39% —● 50%

... om jag kommer att ha arbete i framtiden

34% —● 38%

25%

50%

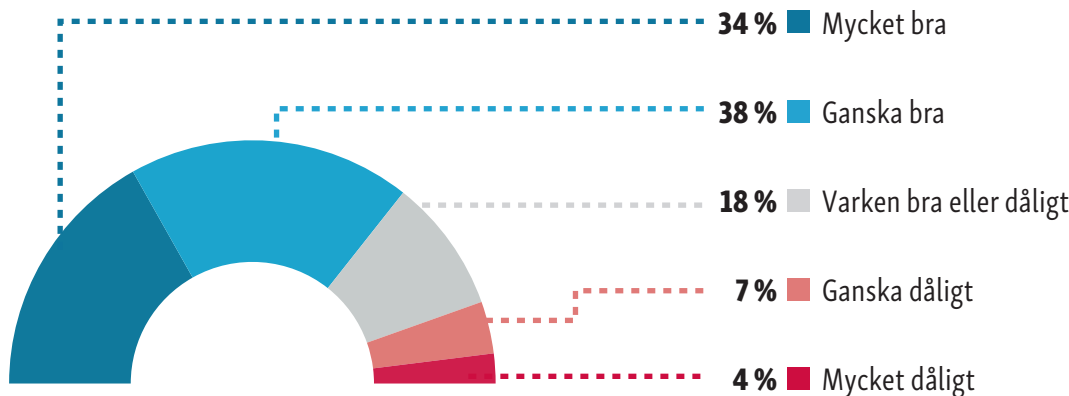
75%

KÄLLA: MAGMA, DEN FINLANDSSVENSKA UNGDOMSBAROMETERN 2022

GRAFIK: KRUT COLLECTIVE, KRUT.FI

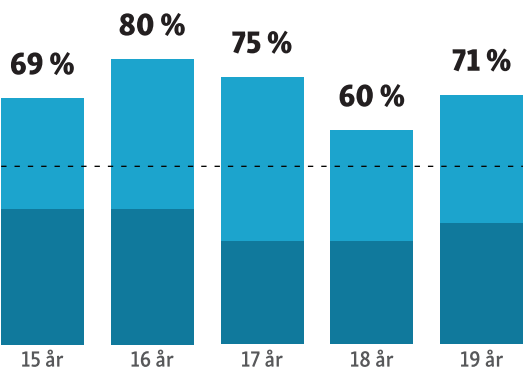
Fördelning bland alla som svarade: över 70% är nöjda

Åldern för läroplikt har höjts från 16 till 18 år. Jag tycker beslutet att höja läropliktsåldern var:

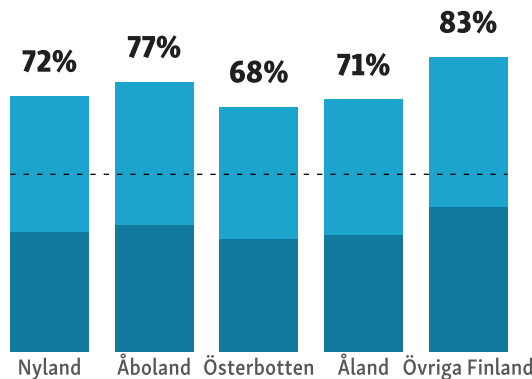


Andel av alla som svarade **mycket bra** eller **ganska bra**

Enligt ålder



Enligt region



Datadiagram till Den svenskspårkiga ungdomsbarometern 2022 av tankesmedjan Magma

I filen finns alla datadiagram ur den finlandssvenska ungdomsbarometern 2022. De får publiceras rakt eller anpassas till publikationens stil t.ex. med hjälp av Adobe Illustrator.

Ändra t.ex. fonter, färgskalor och plaering av grafik fritt, så länge datapunkter inte ändras eller information förvrängs. Uppge alltid källa intill bilden (den finns inskriven i nedre katnena av varje sida/artboard):

Källa: Magma, den finlandssvenska ungdomsbarometern 2022

Grafik: KRUT Collective, krut.fi