



# Opinionsmätning om de svenskspråkigas röstningsbeteende inför kommunalvalet 2021

**Kaisa Kepsu & Mikko Majander**

samhällsanalytiker Magma

9.6.2021

# Om undersökningen

- Beställd av Magma, utförd av Taloustutkimus Oy
- Kvoturval (representativt för målgruppen enligt landskap, ålder och kön)
- 1000 **svenskspråkiga** respondenter på fastlandet (inte Åland) i åldern 18–79 år (Helsingforsregionen 270, resten av Nyland 249, Åboregionen 95, Vasaregionen 171, resten av Österbotten 215)
- Felmarginal  $\pm 3$  procentenheter
- Intervjuerna genomfördes per telefon 26.4–28.5.2021 (2–7 veckor före kommunalvalet). Intervjuspråket var svenska.
- Magma har gjort motsvarande undersökning inför riksdagsvalen (2019, 2015, 2011) och Europaparlamentsvalen (2019, 2014, 2009) (ca en månad innan valen)

**Valdeltagande**

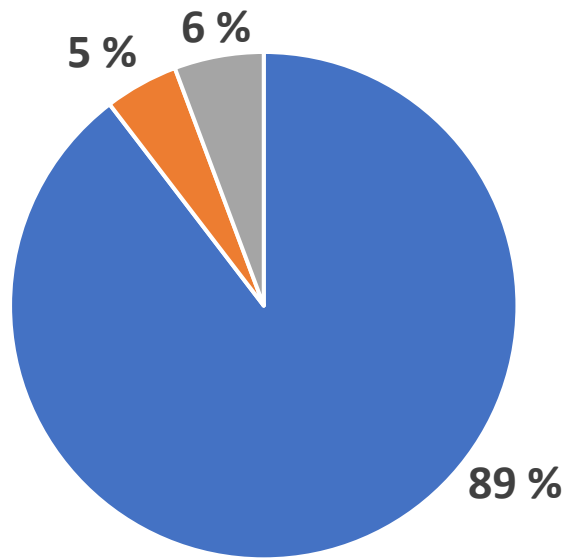
**Parti**

**Attityder till olika valfrågor**

**Viktiga teman i valet**

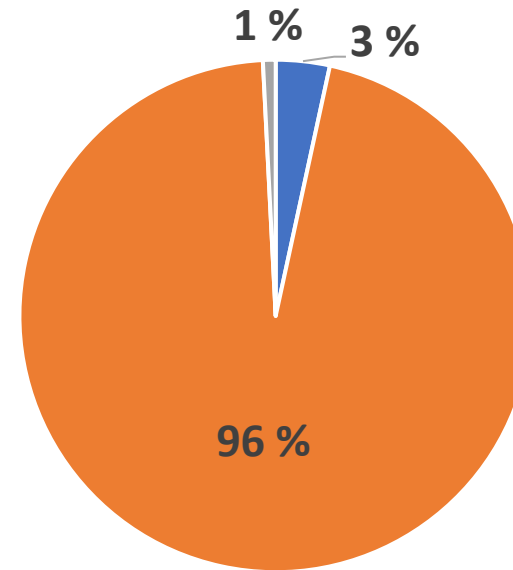
# Valdeltagande

Kommer du att rösta i kommunalvalet?



■ Ja ■ Nej ■ Jag vet inte

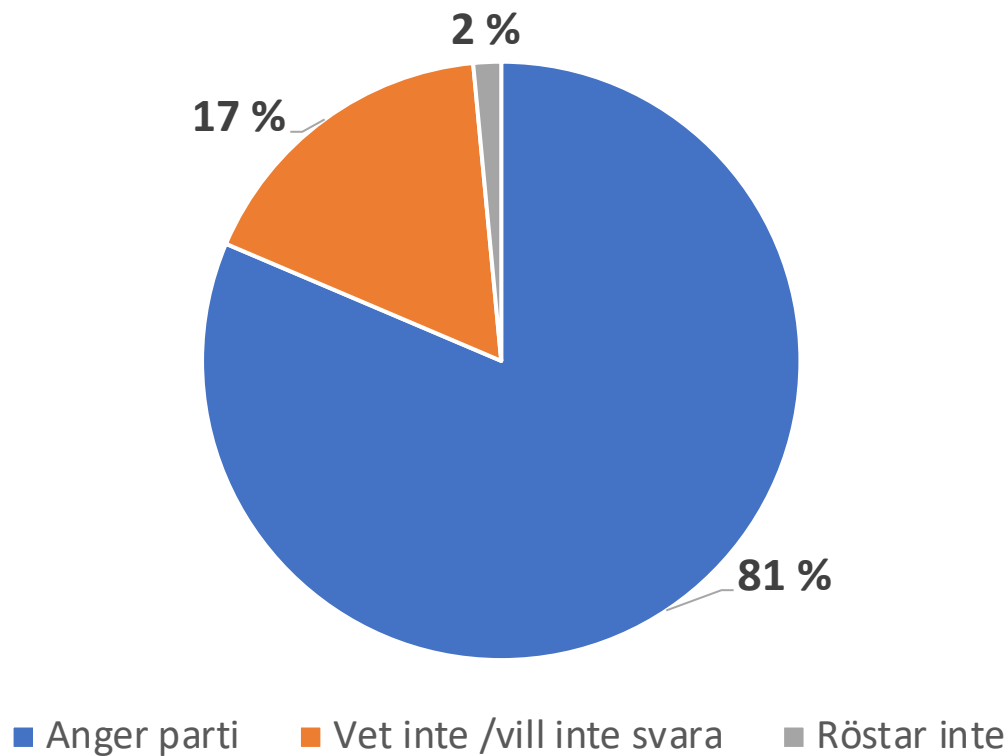
Påverkar den pågående coronapandemin om du kommer att rösta eller inte?



■ Ja ■ Nej ■ Jag vet inte

# Vilket parti?

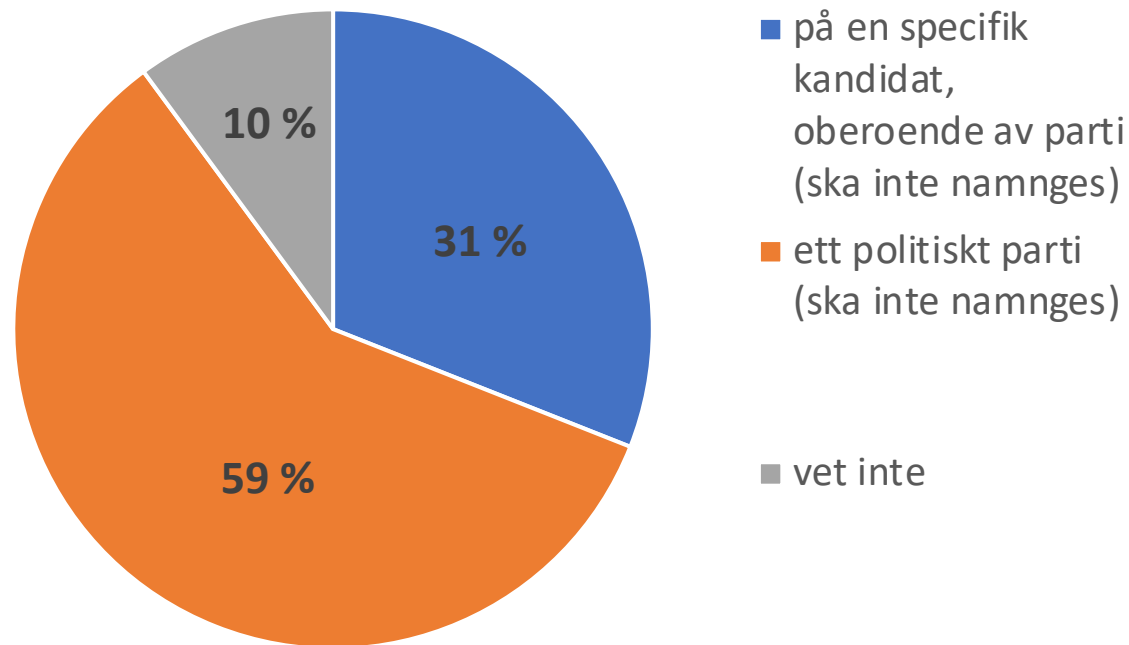
Vilket parti skulle du rösta på om det var kommunalval i dag?



- Fler säkra på parti än i tidigare val, 81 % (72–74 % anger parti i Magmas opinionsundersökningar inför de tre sista riksdagsvalen)

# Parti eller kandidat?

Om kommunalvalet ordnades nu skulle du rösta i första hand...



Röstar i första hand på kandidat:

- I storstäder 26 %
- Utanför storstäder 35 %

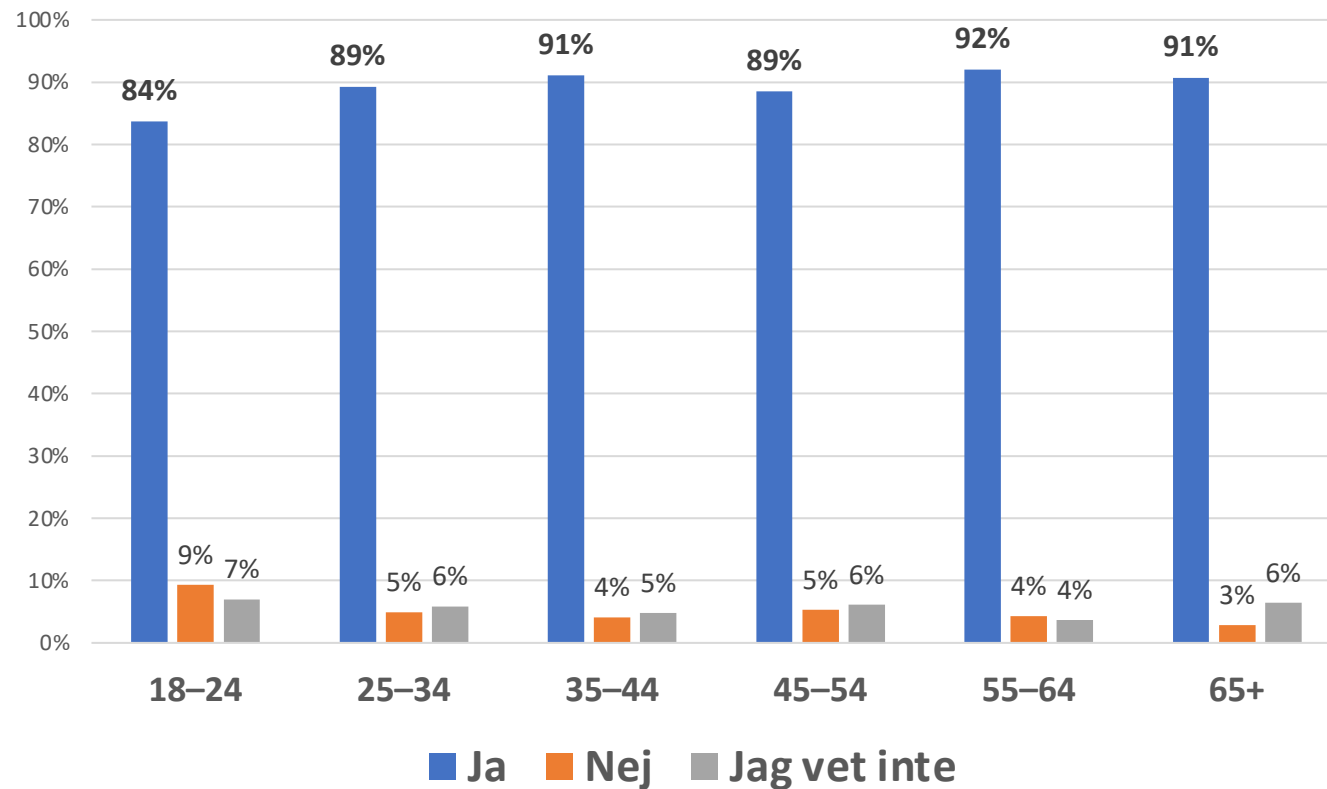
# Valdeltagande i olika grupper

- Är något högre bland kvinnor (93 %) än män (86 %)
- En högre utbildningsnivå > högre valdeltagande
  - Grundskoleutbildning (81 %)
  - Högre högskola (magister, forskarutbildning) (97%)
- Högre bland de som vet vilket parti de tänker rösta på (94 %)
  - Speciellt högt bland de som tänker rösta på KD (100 %), VF (100 %), SFP (95 %) och Samlingspartiet (95 %)
  - Lägre bland de som inte vet vem de kommer att rösta på (77 %)

**OBS!** Antalet personer som tänker rösta på andra partier än SFP är relativt lågt (6–52 individer), vilket inte möjliggör en djupare representativ analys av dem.

# Valdeltagande enligt ålder

Kommer du att rösta i kommunalvalet?  
enligt åldersgrupp





# Valdeltagande

- Valdeltagandet något högre än tidigare år
- Få uppger att coronapandemin påverkar om de röstar eller inte
- Fler väljare vet vilket parti de tänker rösta på än i de tre senaste riksdagsvalen

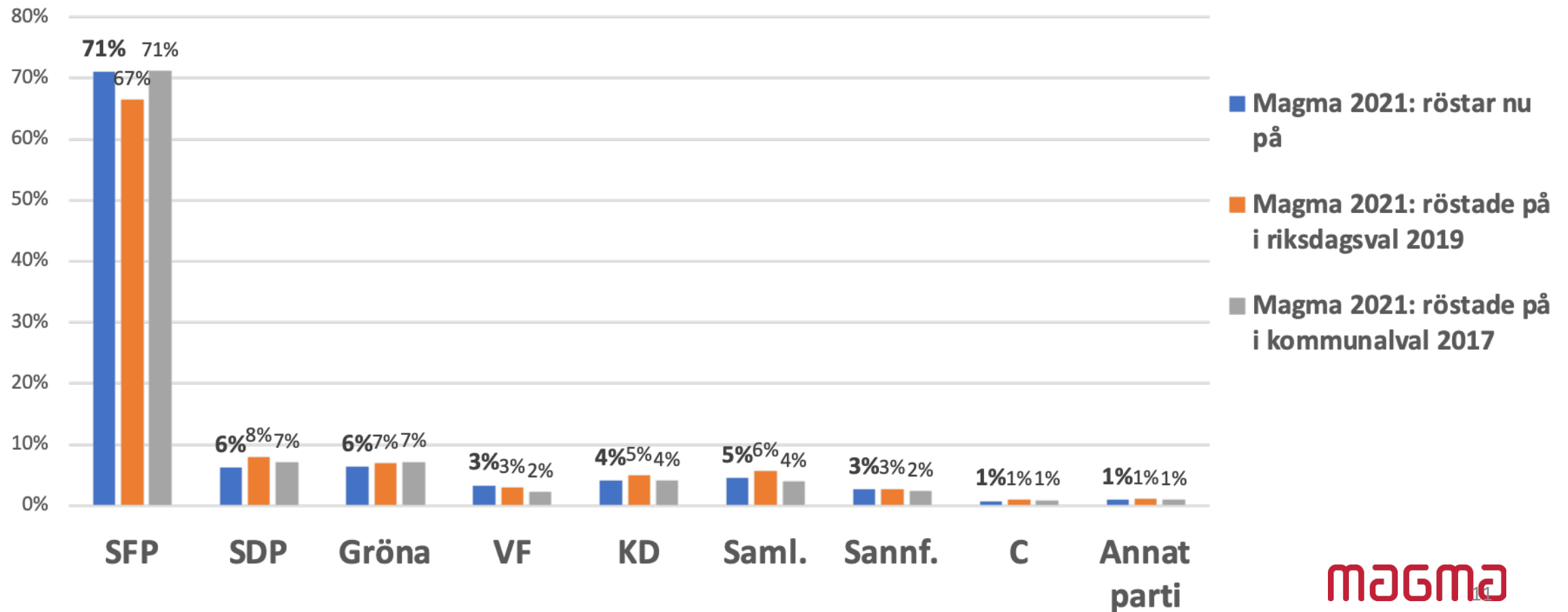
# Parti

# Vilket parti röstar du på?

(alla siffror ur Magma 2021)

## Stöd för partierna

(% utav de som angett parti, N=795–814)

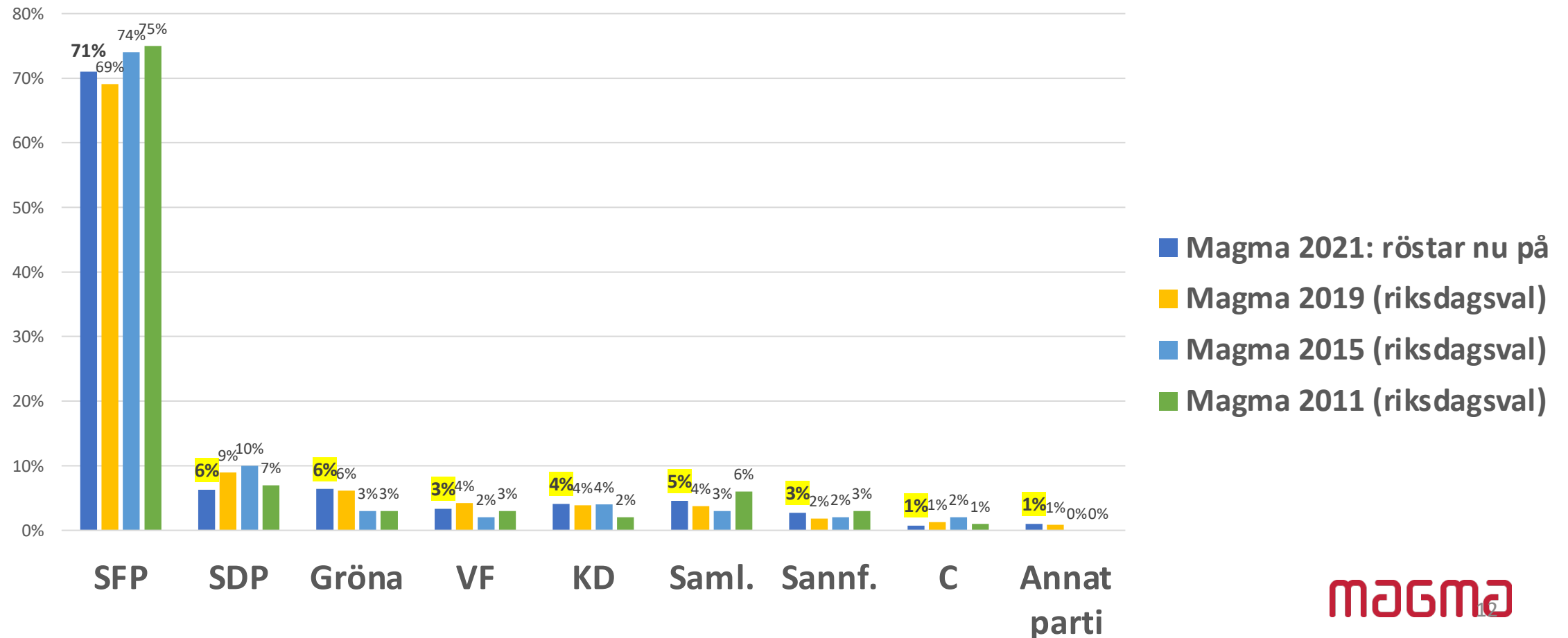


# Vilket parti skulle du rösta på om det var val idag?

Siffrorna från fyra olika Magma-undersökningar: 2021 (kommunalval) och 2019, 2015 och 2011 (riksdagsval)

## Stöd för partierna

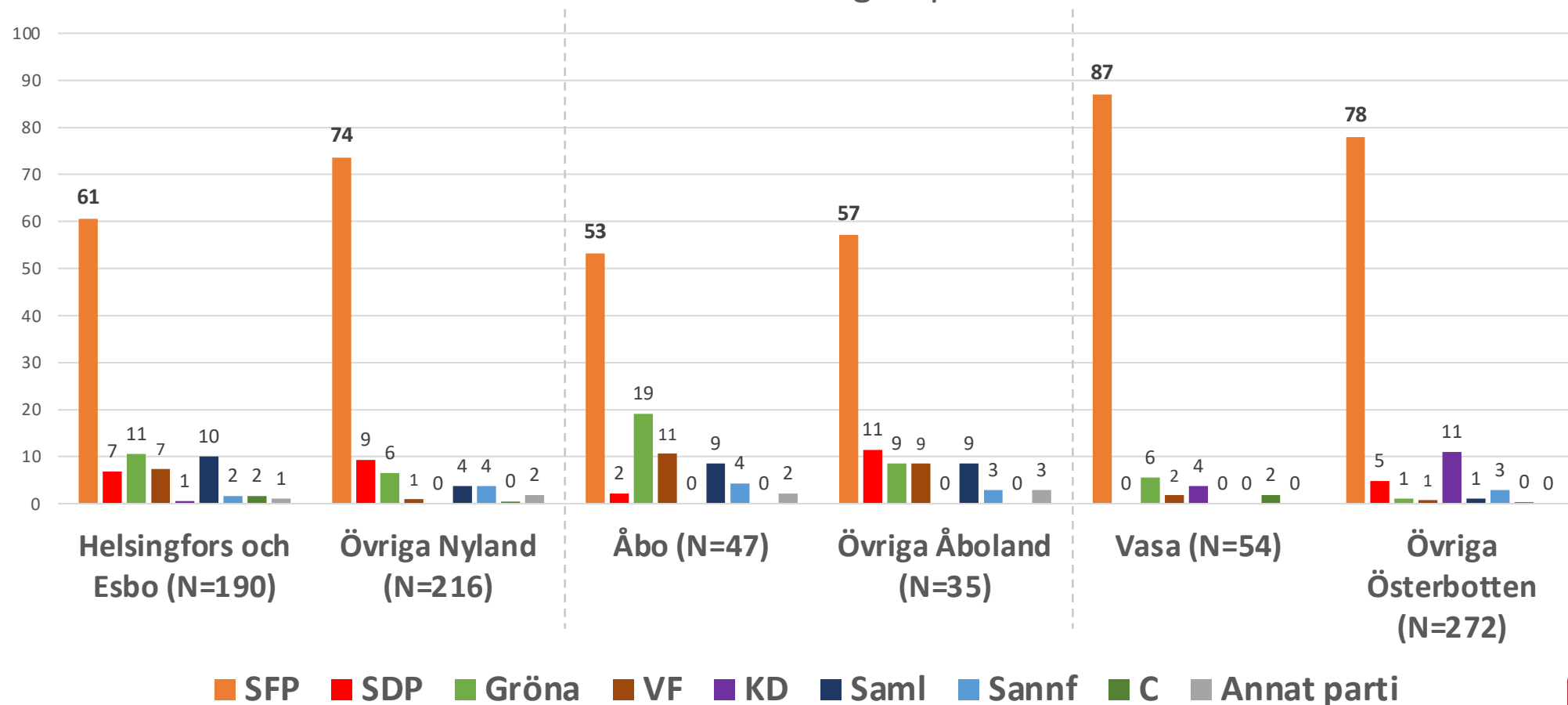
(% utav de som angett parti, N=715–814)



# Partier i centralstäder och omland 2021

Vilket parti skulle du rösta på om det var kommunalval idag?

% av de som angett parti



# Rörlighet mellan partier

Hur respondenterna tänker rösta 2021 och hur de röstade 2017

Tänker rösta på 2021	Röstade på i kommunalvalet 2017										Minns inte /vill ej svara	Röstade inte	Hade inte rösträtt	Totalt
	C	Gröna	KD	Saml	Sannf	SFP	SDP	VF	Annat parti					
C	2	0	0	1	0	2	0	0	0	0	0	1	0	6
Gröna	0	28	0	0	0	4	5	0	0	0	4	5	6	52
KD	0	0	26	0	0	0	0	0	0	0	1	3	3	33
Saml	0	2	1	20	0	6	1	0	1	1	2	2	2	37
Sannf	0	0	0	2	12	1	2	0	0	0	2	3	0	22
SFP	2	10	2	4	4	497	6	2	0	15	17	19	578	
SDP	0	1	0	0	0	5	34	1	0	2	3	5	51	
VF	0	4	0	0	1	2	1	12	0	1	1	5	27	
Annat parti	0	1	0	0	0	2	0	0	3	1	1	0	8	
Vet inte /vill ej svara	3	11	4	4	2	45	6	3	4	56	21	12	171	
Tänker inte rösta	0	0	0	0	0	2	1	0	0	0	6	6	15	
<b>Totalt</b>	<b>7</b>	<b>57</b>	<b>33</b>	<b>31</b>	<b>19</b>	<b>566</b>	<b>56</b>	<b>18</b>	<b>8</b>	<b>84</b>	<b>63</b>	<b>58</b>	<b>1000</b>	

Svenskspråkiga väljare partitrogna

- 63 % anger att de kommer att rösta på samma parti som i kommunalvalet 2017
- Speciellt SFP-väljare: 86 % av dem som tänker rösta på SFP röstade på partiet även i kommunalvalet 2017 (497/578)

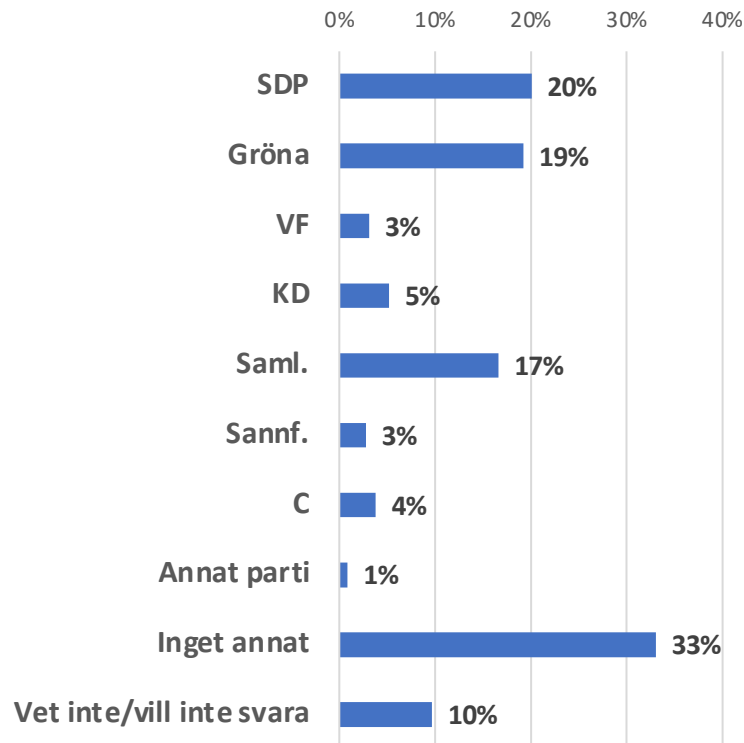
# Samma parti som sist?

- Svenskspråkiga: 63 % anger att de kommer att rösta på samma parti som i kommunalvalet 2017
    - 86 % av dem som tänker rösta på **SFP** röstade på partiet även i kommunalvalet 2017
  - Nationellt: 47 % tänker rösta på samma parti som 2019 (MTV3 undersökning, nätpanel, N=2002, 17.5.2021)
- > Svenskspråkiga väljare är mer partitrogna

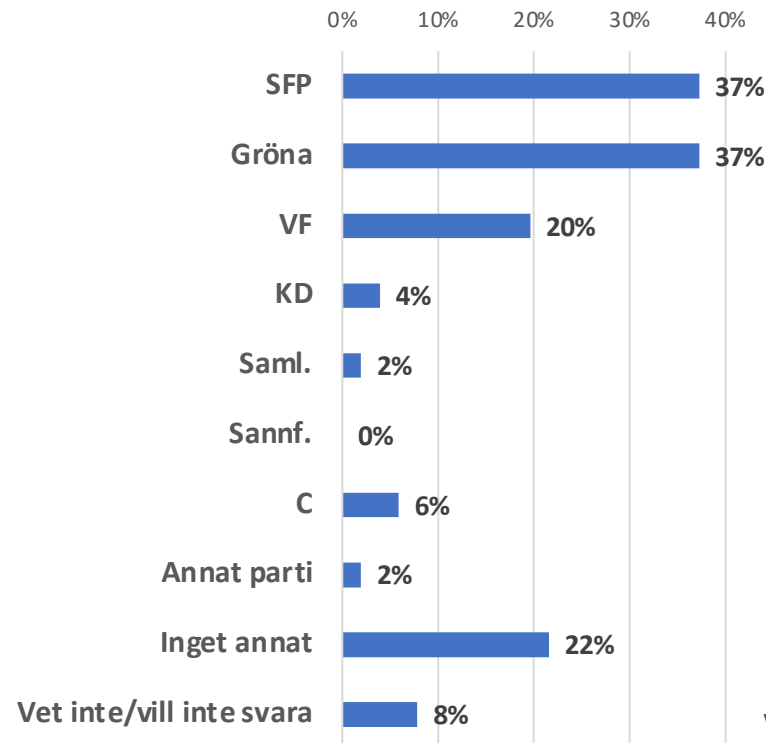
# Vilka andra partier skulle du kunna tänka dig att rösta på i kommunalvalet 2021?

Möjligt att välja flera alternativ

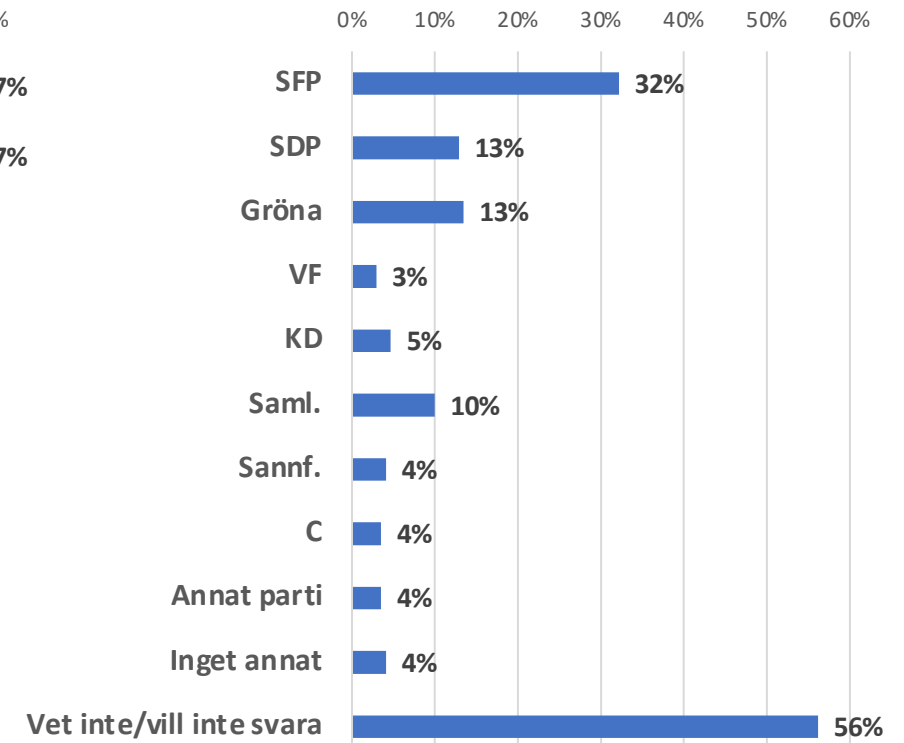
De som tänker rösta på **SFP**  
(N=578)



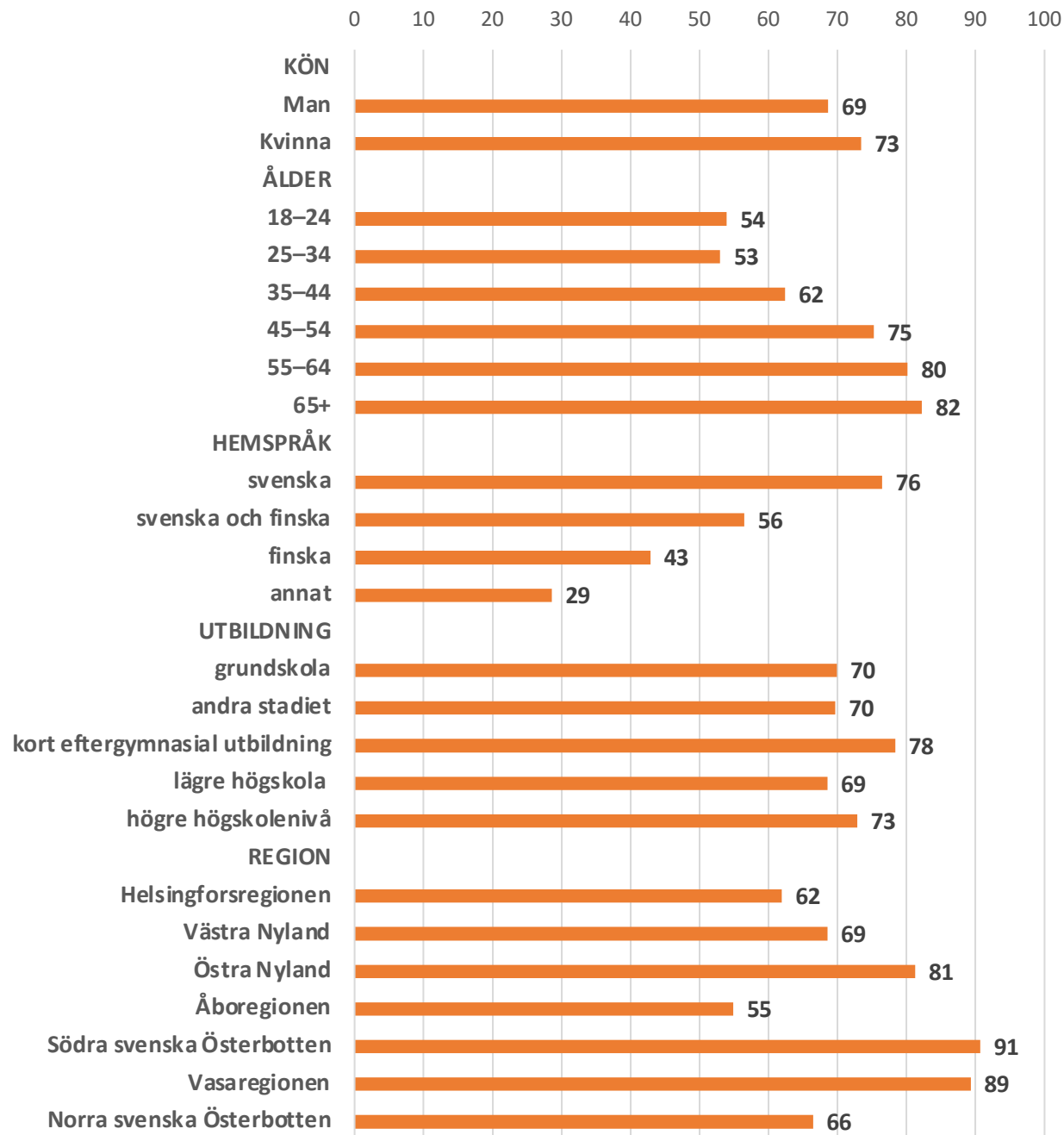
De som tänker rösta på **SDP**  
(N=51)



De som **inte vet** vilket parti de ska rösta på /inte vill svara (N=171)







## Stöd för SFP i olika grupper

% av de som angett parti (N=814)

# SFP

- SFP:s position är stark: 74 % av respondenterna **tänker rösta eller skulle kunna tänka sig att rösta** på SFP (578 respektive 164 personer)
- SFP-väljare är **partitrogna**  
430 personer röstar på SFP alla gånger: 2021, 2019 och 2017
  - 43 % av dem finns i åldersklassen 65+
  - 97 % av dem kommer att rösta
- Utbildningsnivån är inte utslagsgivande för om man röstar på SFP
- Under 35-åringar röstar mer sällan på SFP (53 % av de som anger parti).  
Övriga: De Gröna (10 %), Kristdemokraterna (10 %), Vänsterförbundet (8 %) och Samlingspartiet (7%)

# Olika poler?

De svenskspråkiga väljarna (N=1000)



## Sannfinländarna

**22** personer *tänker rösta* på Sannfinländarna  
(3 % av de som angett parti)

Utöver dem *skulle* **34** personer *kunna tänka sig att rösta* på Sannfinländarna

Bland dessa **56** personer:

- är män, lågutbildade och norra Österbotten överrepresenterade
- var *Svenskan i Finland* ett av de fem viktigaste valteman för 36 % av väljarna (64 % hade svenska som enda hemspråk)
- röstade ca 25 % på Sannf i förra valen
- röstade 25 % på SFP i förra valen

## De Gröna

**52** personer *tänker rösta* på de Gröna  
(6 % av de som angett parti)

Utöver dem *skulle* **177** personer *kunna tänka sig att rösta* på de Gröna

Bland dessa **229** personer:

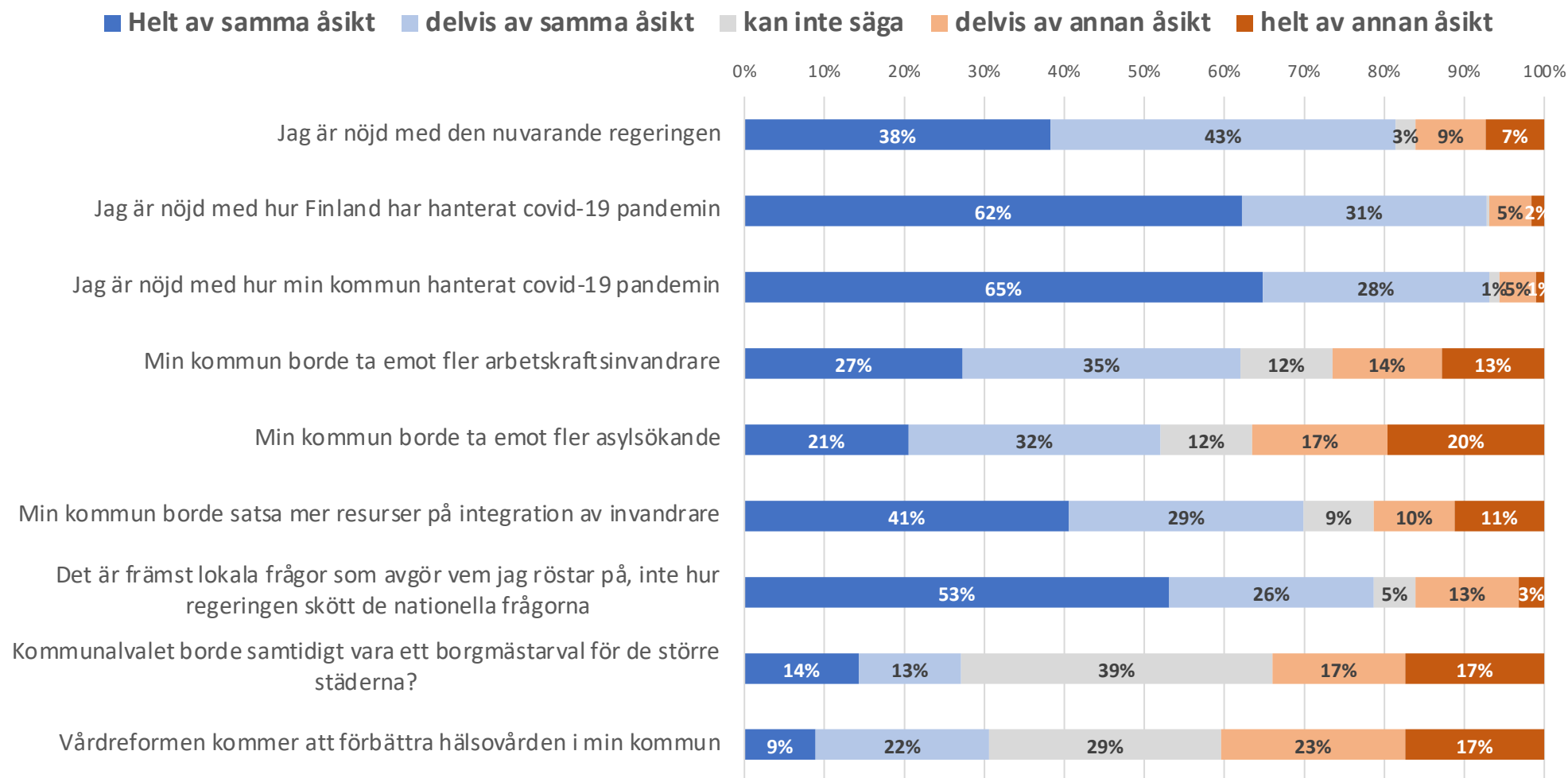
- är kvinnor, under 45-åringar, väljare med hög utbildning och storstäderna överrepresenterade
- var *Svenskan i Finland* ett av de fem viktigaste valteman för 47 % av väljarna (69 % hade svenska som enda hemspråk)
- röstade ca 20 % på de Gröna i förra valen
- röstade nästan hälften på SFP i förra valen

# Partiernas väljarunderstöd

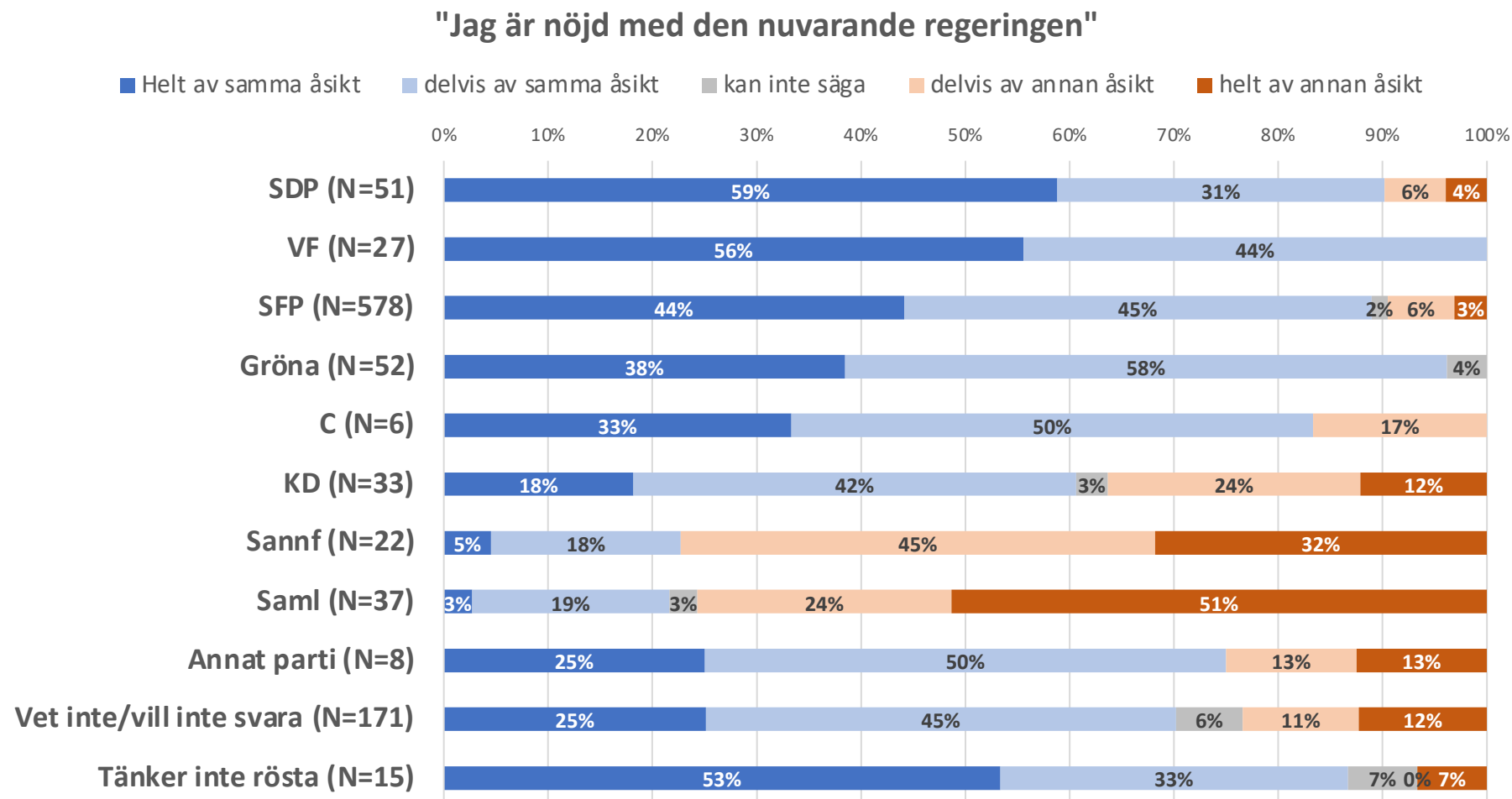
- Trenden stabil, inga stora överraskningar: SFP ohotat
- Österbotten och Nyland skilda världar
  - Österbotten: högre deltagande, också högre partiloyalitet
  - Nyland: SFP brukar göra bättre resultat i kommunalval än riksdagsval,
- Helsingfors sticker ut
  - SFP:s roll i Helsingfors minskat, de andra partierna har större roll
  - Val av borgmästare en risk för de mindre partierna, så som SFP
- Kristdemokraterna är starka i några österbottniska kommuner, så som Larsmo och Pedersöre.
- De Gröna har potential att locka fler svenskspråkiga väljare framförallt i Helsingforsregionen och Åbo
- Inga tecken på att Sannfinländarna skulle göra framsteg bland de svenskspråkiga väljarna
- Även Centern marginellt parti bland svenskspråkiga

# Attityder till olika valfrågor

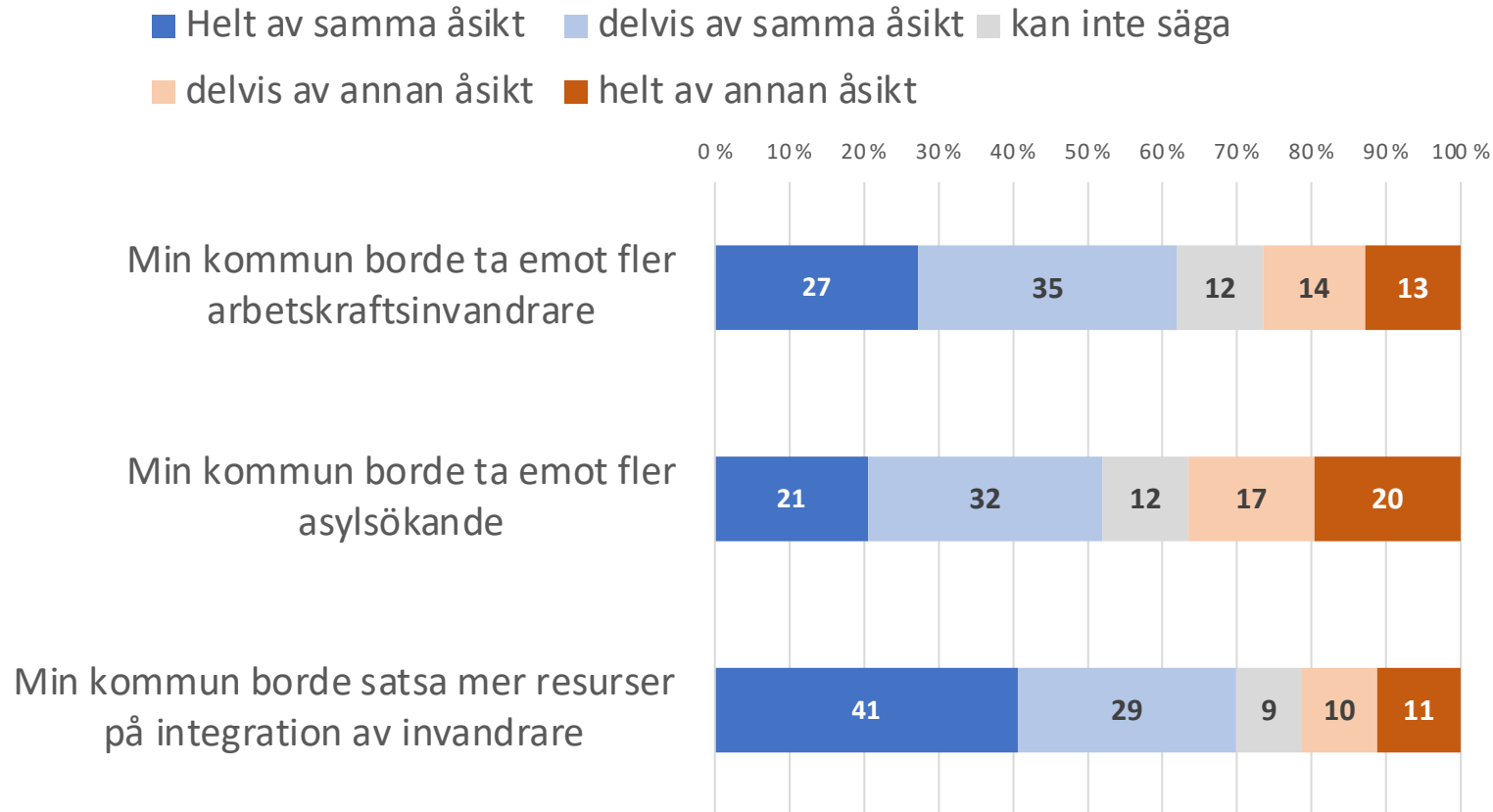
# Ta ställning till några frågor om dagspolitik och din kommun



# Nöjd med regeringen? Enligt partitillhörighet



# Attityder till invandring



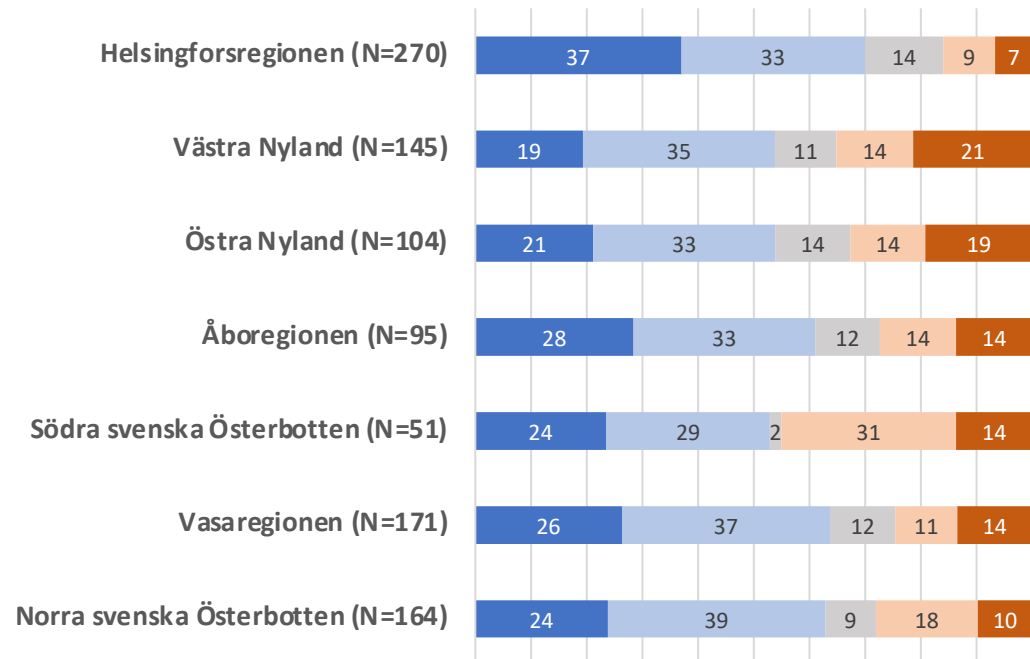


# Attityder till invandring, enligt region

## Min kommun borde ta emot fler arbetskraftsinvandrare

■ Helt av samma åsikt ■ delvis av samma åsikt ■ kan inte säga  
■ delvis av annan åsikt ■ helt av annan åsikt

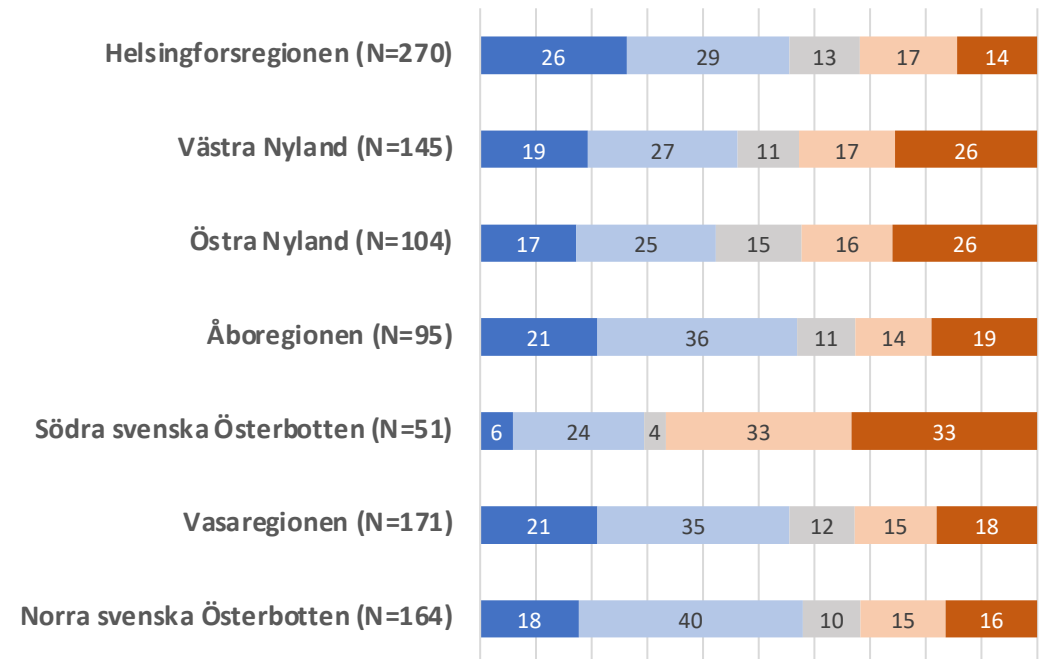
0 % 10 % 20 % 30 % 40 % 50 % 60 % 70 % 80 % 90 % 100 %



## Min kommun borde ta emot fler asylsökande

■ Helt av samma åsikt ■ delvis av samma åsikt ■ kan inte säga  
■ delvis av annan åsikt ■ helt av annan åsikt

0 % 10 % 20 % 30 % 40 % 50 % 60 % 70 % 80 % 90 % 100 %



# Lokala eller nationella frågor? Vårdreformen

■ Helt av samma åsikt   ■ delvis av samma åsikt   ■ kan inte säga  
■ delvis av annan åsikt   ■ helt av annan åsikt

0% 10% 20% 30% 40% 50% 60% 70% 80% 90% 100%

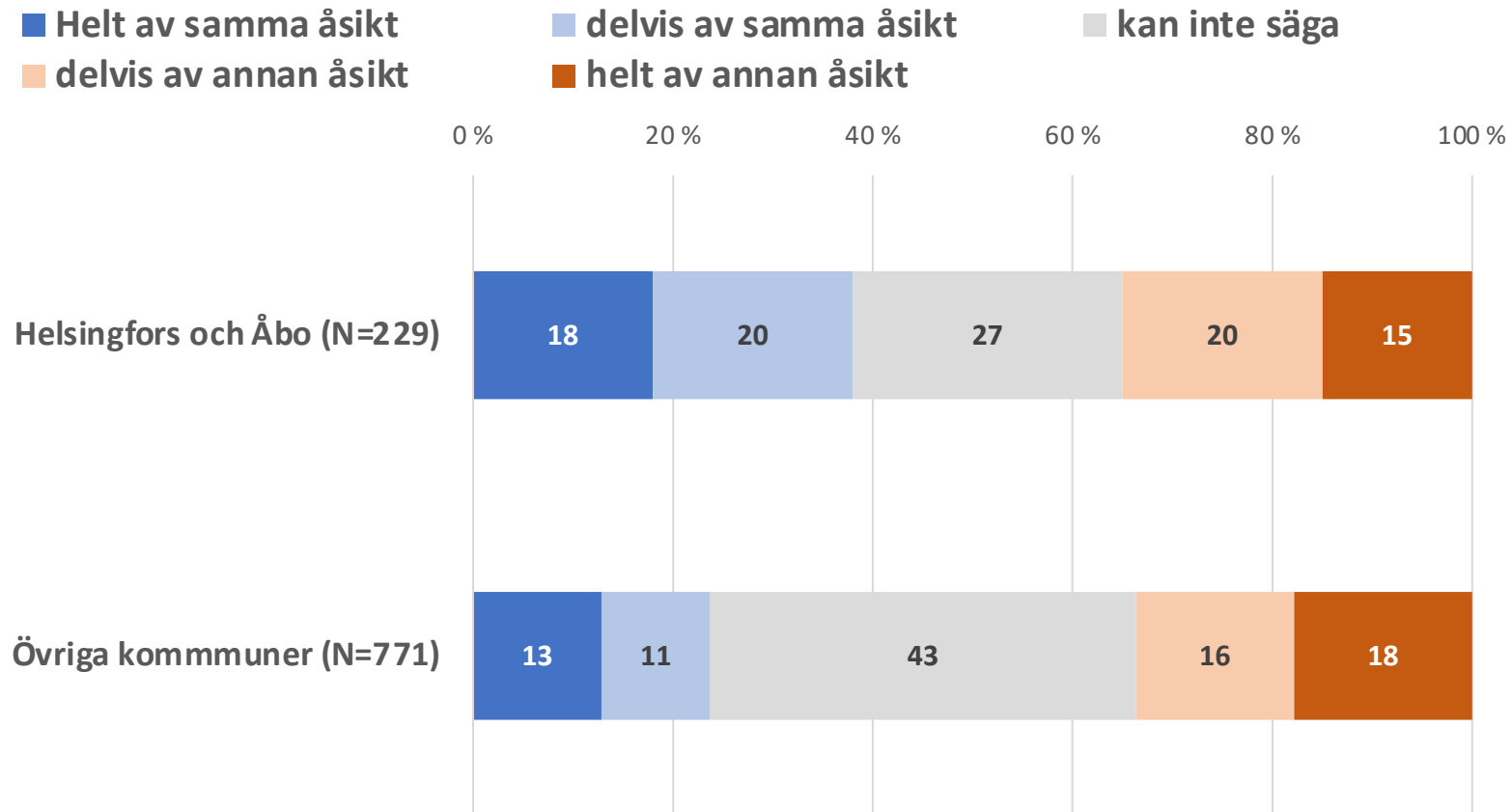
Det är främst lokala frågor som avgör vem jag röstar på, inte hur regeringen skötte de nationella frågorna



Vårdreformen kommer att förbättra hälsovården i min kommun



# Kommunalvalet borde samtidigt vara ett borgmästarval för de större städerna? Helsingfors och Åbo



# Attityder till valfrågor

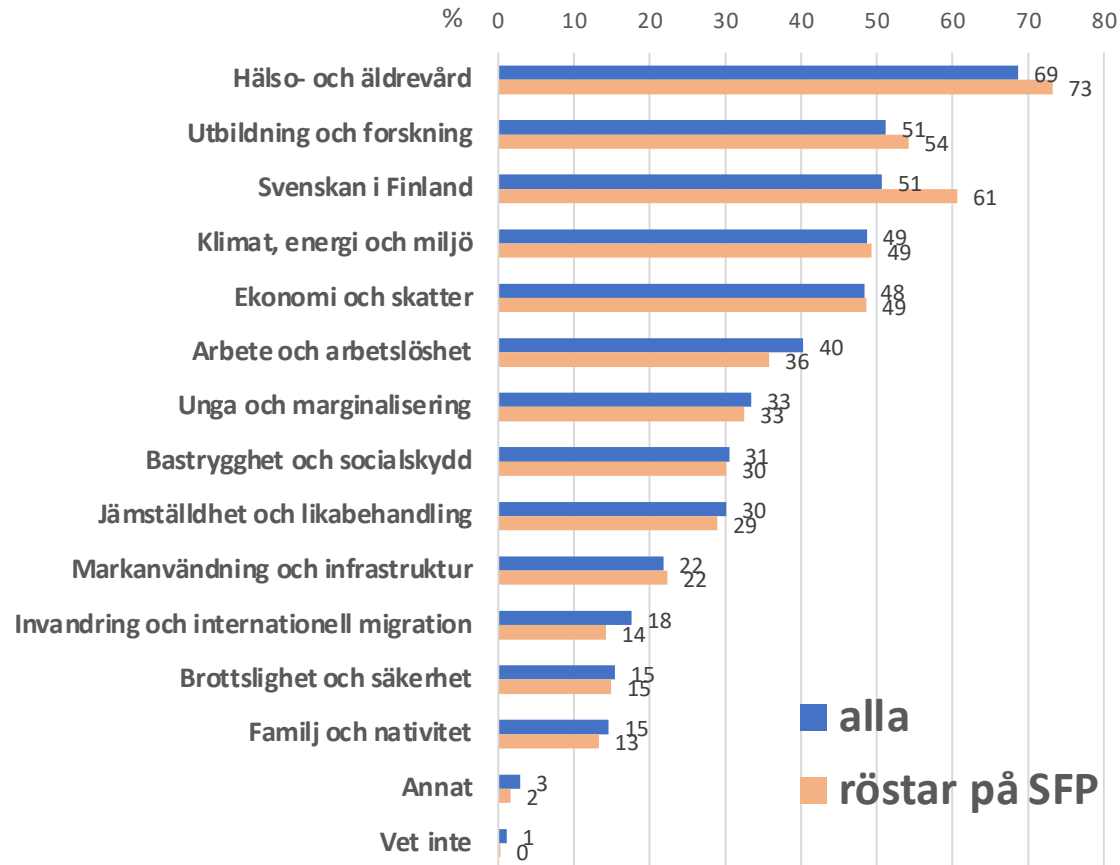
- Regeringen och i synnerhet covid-hanteringen får gott omdöme
- Vårdreformen och borgmästarval delar meningarna
- Inställningen till såväl arbetskraftsinvandring som invandring av asylsökande förhållandevis positiv
  - men finns även en tydlig opinion emot
  - Regionala skillnader: positivast i de större städerna samt norra svenska Österbotten

# Viktiga teman

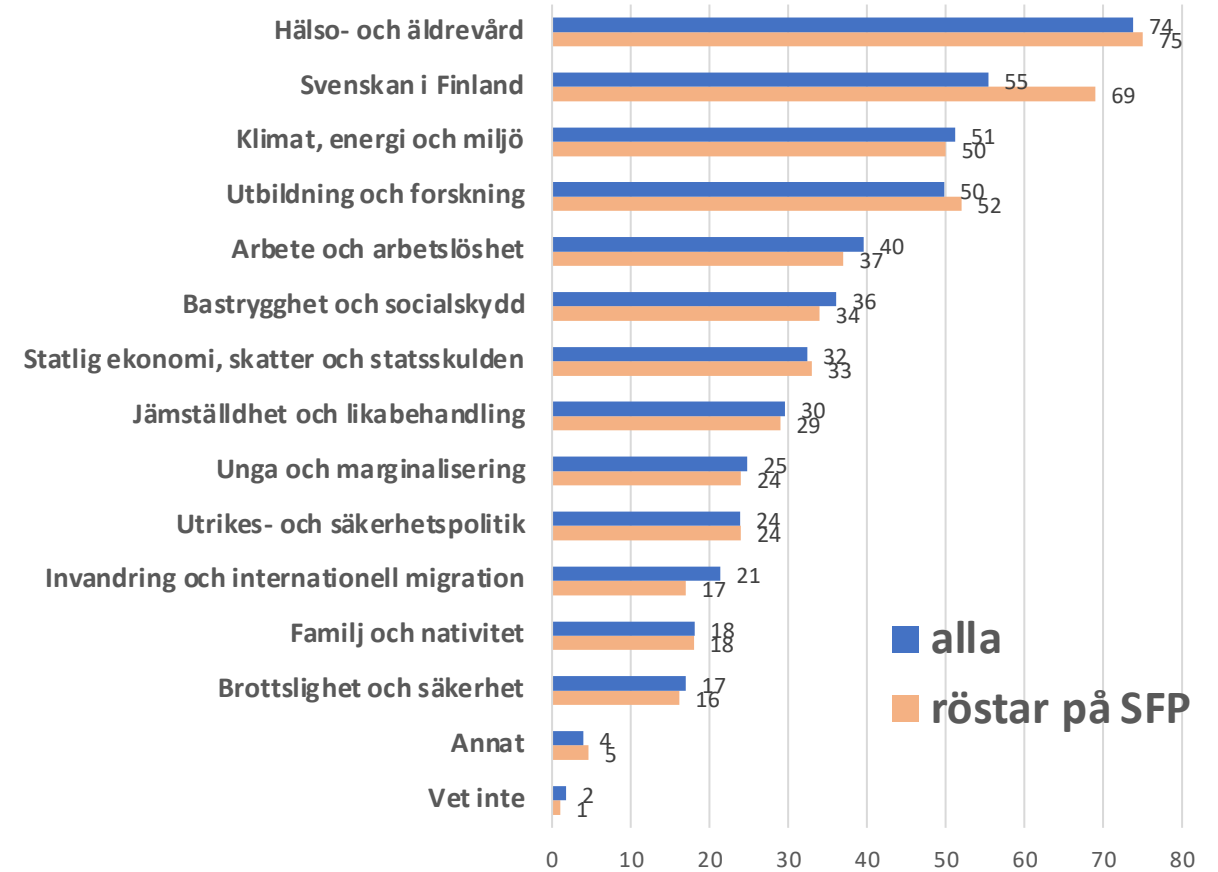
# Valteman

Vilka ämnesområden är viktiga för dig i årets kommunalval? Välj fem alternativ.

## Magma 2021 kommunalval



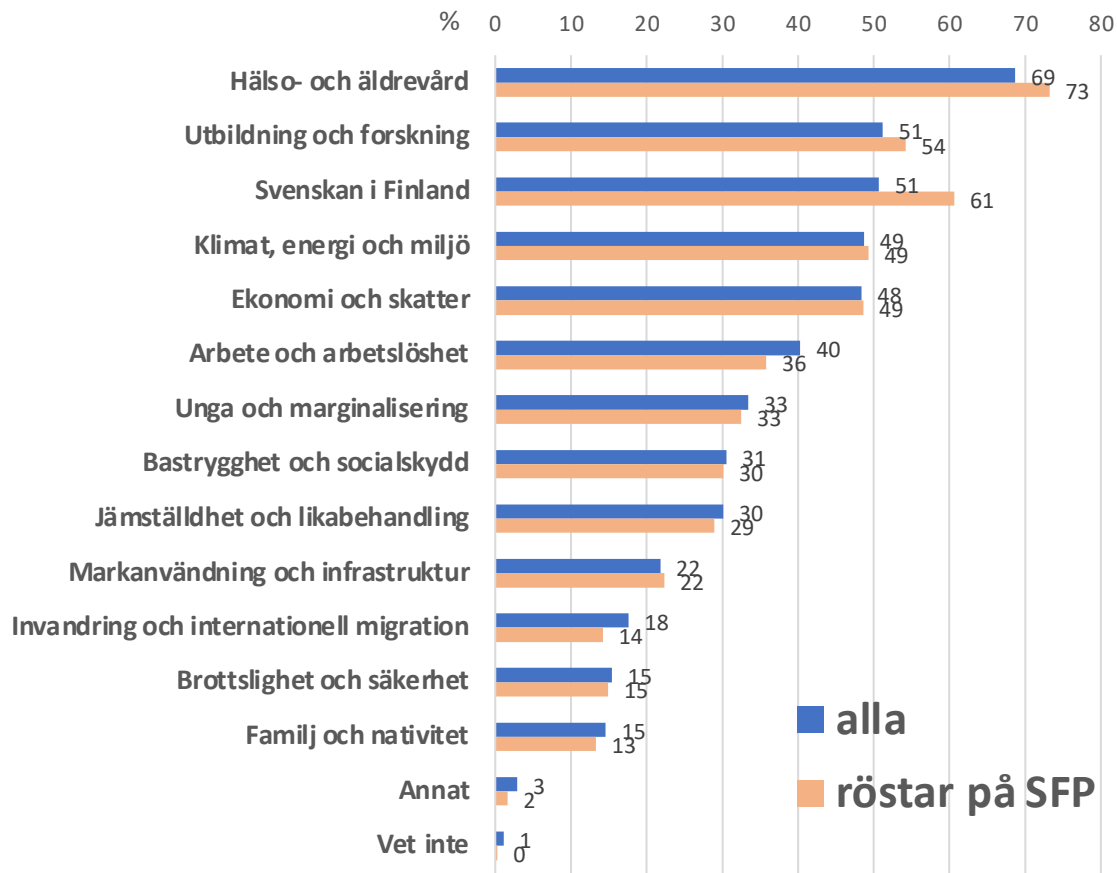
## Magma 2019 riksdagsval



# Valteman

svenskspråkiga och alla finländare

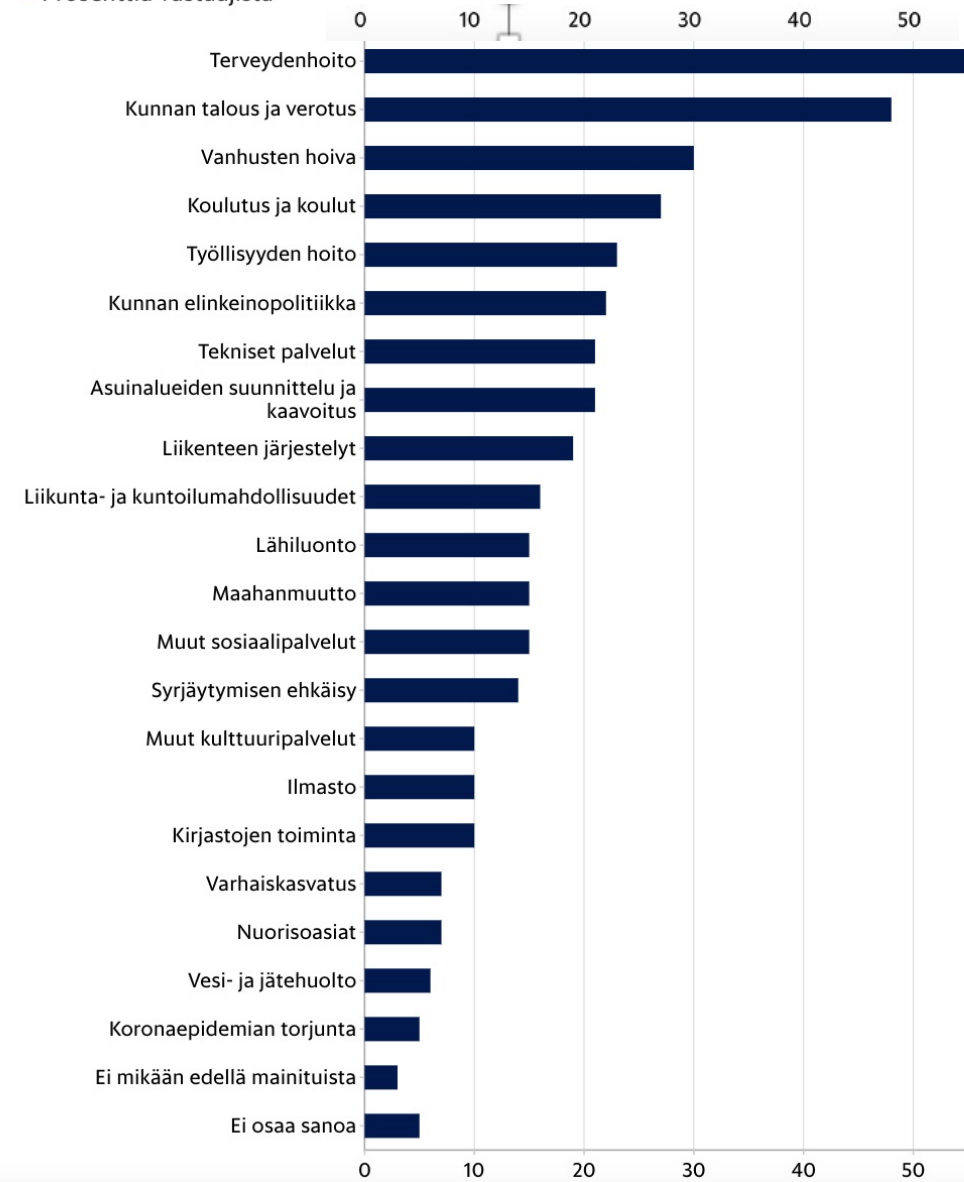
Vilka ämnesområden är viktiga för dig i årets kommunalval?



Magma 2021, välj fem alternativ

## Minkä perusteella teet päätöksen kuntavaaleissa?

■ Prosenttia vastaajista



HS 5/2021, välj fem alternativ (N=1004)

# Viktiga frågor i valet

- Hälsa- och äldreomsorg klart viktigaste temat
- Klimat, språk och utbildning är viktigare för svenskspråkiga än för befolkningen i genomsnitt (HS opinionsundersökning maj 2021)
- Svenskan i Finland ett av de fem viktigaste valteman för 61 % av de som tänker rösta på SFP – mycket eller lite?



# Några resultat och slutsatser

- Stabilitet råder, få förändringar i de svenskspråkigas väljarbeteende
- Sannfinländarna verkar inte ha nämnvärt genomslag bland de svenskspråkiga väljarna
- De Gröna har utvecklingspotential, men nästan bara i Helsingfors och Åbo
- Ingen Marin-effekt på svenskt håll för SDP
- Högt valdeltagande, vilket gynnar SFP. Coronapandemin inverkar marginellt på röstningsbeteendet
- Fler väljare vet också vilket parti de tänker rösta på än vad siffrorna i de tre senaste riksdagsvalen visar.

# Mer information

Samhällsanalytiker Mikko Majander [mikko.majander@magma.fi](mailto:mikko.majander@magma.fi)

Samhällsanalytiker Kaisa Kepsu, [kaisa.kepsu@magma.fi](mailto:kaisa.kepsu@magma.fi)

Valundersökningen inför riksdagsvalet 2019 hittas [här](#)

# Regionindelning

## **Enligt nuvarande kommunindelning**

Helsingforsregionen (Helsingfors, Esbo, Vanda, Grankulla)

Västra Nyland (Hangö, Ingå, Kyrkslätt, Lojo, Sjundeå, Raseborg)

Östra Nyland (Borgå, Lapträsk, Lovisa, Mörskom, Pyttis, Sibbo)

Åboregionen (Åbo, Pargas, Kimitoön)

Södra svenska Österbotten (Kaskö, Korsnäs, Kristinestad, Närpes)

Vasaregionen (Malax, Vasa, Korsholm, Vörå)

Norra svenska Österbotten (Karleby, Kronoby, Larsmo, Jakobstad, Pedersöre, Nykarleby)

# Utbildningsnivåer

- grundskola
- andra stadiet (gymnasium, yrkesutbildning)
- kort eftergymnasial utbildning (högst 3 år efter gymnasiet)
- lägre högskola (kandidatutbildning, yrkeshögskola)
- högre högskolenivå (magisterexamen, forskarutbildning)